



**Анализ учебно-воспитательной работы в
КГБПОУ ББМК
за I полугодие
2017-2018 учебного года**

**заместитель директора по учебной работе
Малиновская Галина Матвеевна**



Движение студентов за I полугодие 2017-2018 уч.год

Показатель	Количество обучающихся на сентябрь 2017г.	Количество обучающихся на январь 2018г.		Прибыло	Отчислено
Общий контингент студентов	1961	1908		73	100
в том числе					
Очная форма	1386	1358		49	67
Очно-заочная форма	575	550		24	33
Всего внебюджет		963	50,5		
	Очная форма	570	41,9		
	Очно-заочная форма	393	71,4		



Отчисление студентов

Форма обучения	2016-2017		2017-2018	
	кол-во	сохранность	кол-во	сохранность
Очная форма	100	95,1	67	98
Очно-заочная форма	52	90,0	33	95,6

Сохранность по колледжу

97,3%



Причины отчисления

Причины	2016-2017	2017-2018
Академическая неуспеваемость	11,2	20,1
Собственное желание	35,5	45
Академический отпуск	19,1	24
Призыв в армию	11,2	4
Перевод	16,4	4



Отчисление студентов по специальностям

Специальность	Количество отчисленных/ сохранение контингента		% отчисленных, за академическую задолженность
	кол-во	сохранность	
Лечебное дело	21	97,4	29,2
Акушерское дело	8	96,2	9,1
Медико-профилактическое дело	6	94,4	16,7
Стоматология ортопедическая	7	100	28,6
Сестринское дело I	12	97,8	8,3
Сестринское дело II	17	96,9	36,4
Сестринское дело (очно-заочная)	17	96,7	13,3
Лабораторная диагностика	4	98,8	-
Фармация	1	103	-
Фармация (очно-заочная)	17	94,6	-
Стоматология профилактическая	-	100	-
по колледжу	100	97,3	20,1



Показатель успеваемости

Форма обучения	2016-2017	2017-2018
Очная форма	88,3	88,6
Очно-заочная форма	93,3	97,7
По колледжу	90,8	93,1



Качественный показатель

Форма обучения	2016-2017	2017-2018
Очная форма	42,8	40,9
Очно-заочная форма	77,3	62,6
По колледжу	60,0	51,7

Средний балл – 4,3



Число студентов обучающихся

Оценка	2016-2017	2017-2018	по колледжу	очная форма	очно-заочная форма
5	95 / 5,3	109	5,7	57	52
4	813 / 45,2	851	44,6	553	298
3	753 / 41,9	822	43,1	639	183
2	137 / 7,6	126	6,6	109	17

Сведения об успеваемости студентов за I полугодие 2017-2018 уч.год.

Специальность	Курс	Успеваемость	Качественный показатель	Получено "2" за семестр
Лечебное дело	1	92,3	42,3	8
	2	92,3	44,4	8
	3	91,6	61,4	7
	4	98,8	75,6	1
	ИТОГО	93,6	54,4	24
Акушерское дело	1	96	40	3
	2	71	27	18
	3	95,5	86,5	2
	ИТОГО	87,5	51	23
Медико-профилактическое дело	1	52,2	4,5	13
	2	92,5	33,7	3
	ИТОГО	72,4	23,9	16

Стоматология ортопедическая	1	96	29	2
	2	100	78,9	-
	3	100	37,8	-
	Итого	98,6	48,6	2
Стоматология профилактическая	2	69,3	23	4
	Итого	69,3	23	4
Сестринское дело I	1	93	26	5
	2	88	40,7	11
	3	95	51,6	3
	Итого	92	39	19
Сестринское дело II	1	80	6	10
	2	93	35	4
	3	98	53,3	-
	Итого	90,3	31,4	14

Лабораторная диагностика	1	100	48,6	-
	2	92,8	37,9	3
	3	95	40	1
	Итого	96,1	42,6	4
Фармация Очная форма	1	96	77,5	2
	2	100	39,5	-
	3	96	36	1
	Итого	97,6	54	3
ИТОГО ОЧНАЯ ФОРМА		88,6	40,9	109

Сестринское дело очно-заочная форма	1	90,9	74,6	6
	2	92,7	55,8	6
	3	96,6	88,3	2
	4	98,6	72,3	1
	Итого	94,5	72,8	15
Фармация очно-заочная форма	1	100	68	-
	2	100	80	-
	3	92	41	2
	4	100	41	-
	3-4 (ускор.)	100	51,7	2
	Итого	98,4	56,3	2
Итого очно-заочная форма		97,7	62,6	17
ПО КОЛЛЕДЖУ		93,1	51,7	126



Посещаемость

Форма обучения	2016-2017	2017-2018
Очная форма	43 787	45 753
Очно-заочная форма	7 794	8 068
По колледжу	51 581	53 821

- Без уважительной причины – 60,4 (в прошлом году 56,6%).
- По болезни –25,5 (в прошлом году 28,4 %).
- По уважительной причине –13,9 (в прошлом году 15 %).
- Пропущено часов на I студента 28,4 (в прошлом году 28,7 %),
в т.ч. без уважительной причины 17,1 (в прошлом году 16,3%).

Пропущено занятий по отделениям

Отделение	Посещаемость %	Пропущено часов на I студента	в т.ч. без уважительной причины, %
Лечебное дело	93,7	38,5	19,6
Акушерское дело	93	27	23
Медико-профилактическое дело	94,1	40,3	24,4
Стоматология ортопедическая	95	33	23
Стоматология профилактическая	95,7	25	12
Сестринское дело I	95	25	16
Сестринское дело II	92,8	53	25
Лабораторная диагностика	94,2	28,9	14,9
Фармация	94,5	29	11
Очная форма	94,2	33,7	19,8
Сестринское дело очно-заочная форма	93,3	21,9	18,4
Фармация очно-заочная форма	96,7	10,6	3,4
Очно-заочная форма	95,6	14,9	10,3
По колледжу	94,9	28,4	17,1

Итоги производственной практики студентов за 1 полугодие 2017 – 2018 уч. года

Учебный год Специальность	2016 - 2017 уч. год		2017 - 2018 уч. год	
	Средний балл	Качествен. показатель	Средний балл	Качествен. показатель
Сестринское дело	4.1	83	4.3	92
Сестринское дело очно заочная форма	4.5	96	4.5	94
Акушерское дело	4.5	97	4.5	95
Лечебное дело	4.3	89	4.3	86
Медико-профилактическое дело	4.5	100	-	-
Лабораторная диагностика	4.8	100	4.7	99
Стоматология ортопедическая	4.5	90	4.2	86
Стоматология профилактическая	-	-	4.1	98
Фармация	4.2	87	4.3	88
Итог	4.5	93	4.4	93

I полугодие 2017-2018 учебный год

УВК 1 заседаний УВС 5 заседаний	Отч.		выговор	
	ув	увс	увк	увс
Лечебное дело	-	7	8	8
Сестринское дело	1	6	9	4
Акушерское дело	-	3	7	3
Медико-профилактическое дело	-	2	-	-
Лабораторная диагностика	-		1	1
Стоматология ортопедическая	-	2	3	4
Фармация	-		7	2
Сестринское дело (очно-заочная)	1	6	2	7
Фармация (очно-заочная)	-	-	-	-
ВСЕГО	2	26	37	29

Стипендия

Специальность	2017, %	2018, %
Лечебное дело		
с отличием	13,5	9,8
академическая стипендия	74,1	78,6
Акушерское дело		
с отличием	10,4	14,8
академическая стипендия	71,1	64,7
Сестринское дело I		
с отличием	-	0,9
академическая стипендия	57,4	49,3
Сестринское дело II		
с отличием	3,4	3,1
академическая стипендия	62,8	64
Медико-профилактическое дело		
с отличием	13	4,8
академическая стипендия	57,5	51,2
Лабораторная диагностика		
с отличием	9,6	6,5
академическая стипендия	75,4	66,6
ПО КОЛЛЕДЖУ: с отличием	8,7	7,8
академическая стипендия	67,4	64,6

Сводная ведомость выполнения учебных часов за I полугодие 2017-2018 учебный год

	всего запланировано	всего выполнено	всего %
учебные часы	64 026	57 903	90,4
экзамены	1800	1111	61,7
метод. руковод.	3924	2595	66,1
консультации в т.ч. индивидуальные	4010	1499	37,4
курсовые работы	200	200	100
Итого	73 960	63 308	85,6

Выполнение учебных часов штатными преподавателями – 93,8%

Выполнение учебного плана составляет – 99,7%

Невыполненные учебные часы – 230 часов

Оплачено: 5 880 (январь 5 744)

Уменьшение учебной нагрузки – 2 489,5

Преподавателей – 115

**в т.ч. Внутренних совместителей
19 человек**

ЦДПО – 15

Уволены – 3

Приняты - 7

**Центр дополнительного
профессионального образования (ЦДПО)**

**Выполнение учебных часов ПК за
I полугодие 2017-2018 учебный год**

	штатные	совместители	ИТОГО
Повышение квалификации	6901	5067	11968

Цифровой отчет по работе ЦДПО за 1 полугодие 2017-2018 уч. год

	1 полугодие 2015-2016	1 полугодие 2016-2017	1 полугодие 2017-2018
Общее количество циклов	154	128	118
Плановое количество	60	62	62
Сверхплана	94	66	56
Количество проученных слушателей	1903	1505	1309
Из них, на выездных циклах	472	416	29
Повышение квалификации			
• стационарные	62	50	112
• выездные (по очно-заочной форме)	48	27	6
• индивидуальные траектории обучения	22	19	24
• тематические циклы	13	-	-
Профессиональная переподготовка	6	31	28
Профессиональная подготовка	3	1	5

Цифровой отчет по работе ЦДПО за 1 полугодие 2017-2018 уч. год

	1 полугодие 2015-2016	1 полугодие 2016-2017	1 полугодие 2017-2018
Средняя наполняемость слушателей в группах -на базе колледжа (в полноценных группах)	17	18,35	13,2 17,5
-на выездных циклах (в полноценных группах)	9,8	15,4	11,2 17,3
Количество сдавших специальных экзамен	-	32	14
Количество сдававших сертификационный экзамен повторно	3	8	2

Медицинские профильные

1 – е полугодие 2017 – 2018 уч. год

Всего 103 человека

1 – е полугодие 2017 – 2018 уч. год	
11 класс	МБОУ «Гимназия № 80» - 26
	МБОУ «СОШ № 37» - 14
	МБОУ «СОШ № 84» - 16
Итого	56
10 класс	МБОУ «Гимназия № 80» - 26
	МБОУ «СОШ № 37» - 10
	МБОУ «СОШ № 84» - 11
Итого	47

ВНУТРИКОЛЛЕДЖНЫЕ МЕРОПРИЯТИЯ

1	Совет колледжа «Утверждение комплексного плана учебно-воспитательной работы»
2	Педагогический совет «Публичный отчет об итогах работы педагогического коллектива в 2016-2017 учебном году»
3	Этико-деонтологические аспекты в профессиональной деятельности педагогических работников
4	Методический совет «Анализ организации и проведения ГИА выпуск 2017г.»
5	Подготовка к проведению регионального чемпионата «Молодые профессионалы»
6	Краевая научно-практическая конференция, посвященная 35-летию ДПО в Алтайском крае
7	Методические объединения кураторов групп

МЕРОПРИЯТИЯ

1	Совет директоров медицинских образовательных учреждений Алтайского края
2	УВС
3	Заседания ЦК
4	Собрание трудовое коллектива «О повышении социального партнерства администрации колледжа с профессиональными организациями»
5	Аттестация СМР
6	Заседание городского методического объединения ГиСЭД
7	Аттестация преподавателей колледжа
8	Отчеты председателей ЦК о внедрении инновационных технологий
9	Конференция преподавателей иностранных языков «Роль иностранного языка в формировании ПК специалистов в области здравоохранения»

Воспитательная работа

Основные направления воспитательной работы в колледже:

Профессионально-трудовое;

Гражданско-патриотическое воспитание;

воспитание толерантности;

Правовое воспитание;

Воспитание члена коллектива;

Правовое воспитание;

Художественно-эстетические;


Семейное воспитание;

Воспитание культуры здоровья.



Воспитательная работа

За I полугодие
2017 – 2018 уч. года
было проведено 48
мероприятий, акций, праздников





Воспитательная работа

**Большое
внимание
уделяется
организации и
проведению
Тематических
недель и
месячников**

Тематические недели:

Неделя «Нет террору на Земле»

Неделя Физической культуры и спорта

Неделя истории КГБПОУ ББМК

Осенняя Неделя добра «Дарите надежду»

Неделя театра

Неделя ЗОЖ «Как важно быть здоровым»

Неделя толерантности

Новогодняя Неделя добра «Подарок от Деда Мороза»

Неделя волонтера

Неделя бойцовки

Тематические месячники:

Месячник первокурсника

Месячник пожилого человека

Месячник санитарной очистки



Воспитательная работа

Особенно интересными и массовыми были такие студенческие мероприятия как:



Посвящение в студенты

Конкурс «Новая волна»

Праздник волонтера


Слет отличников учебы «Парад успешных»

«Овация для лидеров студенческого самоуправления – 2017 г.»





Воспитательная работа

- ❑ Было проведено 5 благотворительных акций и 11 экологических акций
 - ❑ В волонтерское движение вовлечено более 500 студентов
 - ❑ Студенты колледжа активно работают на районном, городском и краевом уровне
 - ❑ Принимают участие в работе Краевого и Городского совета студентов
 - ❑ Студент медсестринского отделения Рыжаков Антон входит в состав молодежного Совета по патриотическому воспитанию при Главе администрации Октябрьского района
- 



Воспитательная работа

Продолжают успешно работать студенческие проекты:

Студенческий проект «Школа Милосердия» и волонтерское движение под руководством Максимовой В. А., Мелешко М.Г.

Студенческий проект «Школа здорового образа жизни» под руководством Дубровиной Е.В.

Студенческие проекты «Статистическая группа», «Общественные кураторы», «Равный обучает равного» - под руководством Мелешко М.Г.

Студенческая Газета «Наш колледж» - под руководством Казариновой Н.А.

Студенческий проект «Совет музея» под руководством Артемовой Л.Н.

Студенческий проект «Третий трудовой» под руководством Янковской О.П.

Центр Творчества «СОЮЗ» - вокальная студия, танцевальная студия, студия ведущих – под руководством Гайнулина Р.И., Гайнулиной Е.В., Мардовиной Е.А.



Воспитательная работа

В работе студенческих проектов принимают участие более 500 человек.

В творческих студиях занимаются 156 человек.

За отчетный период было проведено 6 общеколледжных кураторских часов по темам:

- ❖ **Единство действий коллектива против терроризма, экстремизма**
- ❖ **Права и обязанности студентов**
- ❖ **Встреча с ветеранами педагогического труда
«Душой и сердцем Вы молоды всегда!»**

Воспитательная работа

Эффективно работает институт кураторства. Обязанности куратора выполняют 42 преподавателей, из них 16 человек курируют по 2 группы и 3 – 3 группы.

Методическую работу кураторов направляет Методическое объединение кураторов учебных групп, на заседаниях которого рассматривались вопросы:

- адаптации студентов нового набора,
- занятости и трудоустройства студентов,

а также проблемы:


- ❑ «Профилактика правонарушений и преступлений в молодежной среде» с привлечением сотрудников полиции,
- ❑ «Профилактика суицида в молодежной среде»,
«Профилактика ДТП».



Воспитательная работа

Успешно работает служба

психолого – педагогической поддержки

- Было проведено 12 групповых тренингов
 - и анкетирование студентов всех групп нового набора по проблемам адаптации.
 - Индивидуальное консультирование получили более 20 человек.
 - Для 3 - х студентов, относящихся к группе риска, разработаны специальные программы реабилитации.
- 

Воспитательная работа

Продолжает работу Совет по профилактике

За I полугодие 2017-2018 года

было проведено 2 заседания Совета

где рассматривались вопросы обучения и нарушения правил внутреннего распорядка колледжа несовершеннолетними студентами (3 человека)

Воспитательная работа

В общежитиях колледжа на 01.02.2018 г.

проживает 544 человека:

Общежитие № 1 – 251

Общежитие № 2 – 293.

В общежитиях проведено более 20 мероприятий, акций, конкурсов, викторин, тематических вечеров отдыха.

В 10 – ти спортивных секциях занимаются более 300

Наши достижения:

2, 3 место в Фестивале добровольческого движения «Открытому сердцу – добрая воля» среди учебных заведений Октябрьского района.

2 место в Краевом творческом конкурсе «Педагог + студент».

Совет соуправления был награжден Благодарственным письмом Администрации Алтайского края за успехи в волонтерском движении.