

Утверждаю
Председатель
аккредитационной комиссии
СПО/Медицина/Алтайский край



Ю.А. Фролова

16.01.2023г



ПАМЯТКА ДЛЯ АККРЕДИТУЕМЫХ
Первичная и первичная специализированная аккредитация

г. Барнаул, 2023 год

Содержание

Введение	3
1. Подача и прием документов, необходимых для допуска к прохождению первичной аккредитации и первичной специализированной аккредитации	3
1.1. Способы подачи документов	3
1.2. Перечень документов	3
1.3. Прием и регистрация документов	4
2. Проведение первичной аккредитации и первичной специализированной аккредитации	4
2.1. 1 этап — Тестирование	5
2.2. 2 этап — Оценка практических навыков (умений) в симулированных условиях	6
2.3. 3 этап — Решение ситуационных задач	7
3. Подача документов и проведение первичной аккредитации и первичной специализированной аккредитации лиц, получивших медицинское образование в иностранных организациях, осуществляющих образовательную деятельность	8
4. Принятие решения по итогам проведения аккредитации специалиста	9
5. Получение результатов аккредитации специалиста	9
Приложение 1 Инструктаж аккредитуемых лиц перед проведением первого этапа аккредитации специалистов – тестирования	11
Приложение 2 Инструкция для аккредитуемого лица по прохождению первого этапа первичной аккредитации или первичной специализированной аккредитации специалистов – тестирования	12
Приложение 3 Инструкция по прохождению второго этапа первичной аккредитации или первичной специализированной аккредитации – оценка практических навыков (умений) в симулированных условиях – для лиц со средним медицинским и средним фармацевтическим образованием	18
Приложение 4 Инструкция для аккредитуемого лица по прохождению третьего этапа первичной аккредитации или первичной специализированной аккредитации - решение ситуационных задач	19

Введение

Первичной аккредитации подлежат лица, завершившие освоение основных профессиональных образовательных программ среднего медицинского образования, имеющих государственную аккредитацию, а также лиц, получивших среднее профессиональное образование в иностранных организациях, осуществляющих образовательную деятельность.

Первичной специализированной аккредитации подлежат лица, завершившие освоение основных профессиональных образовательных программ среднего медицинского образования, имеющих государственную аккредитацию, и не имеющих стажа работы на должностях медицинских работников, либо имеющих стаж работы на должностях медицинских работников менее пяти лет, лиц, завершивших освоение дополнительных профессиональных программ - программ профессиональной переподготовки.

1. Подача и прием документов, необходимых для допуска к прохождению первичной аккредитации и первичной специализированной аккредитации

Одновременное представление документов для прохождения аккредитации специалиста по одной и той же специальности в две и более аккредитационные подкомиссии не допускается.

1.1. Способы подачи документов

- Посредством федеральной государственной информационной системы "Единый портал государственных и муниципальных услуг (функций)" в информационно-телекоммуникационной сети "Интернет" (далее - Единый портал) в форме электронного документа;
- С использованием федерального регистра медицинских и фармацевтических работников, являющегося подсистемой единой государственной информационной системы в сфере здравоохранения (далее - ФРМР);
- На бумажном носителе аккредитуемым или его представителем на основании доверенности, оформленной в соответствии с требованиями гражданского законодательства Российской Федерации.

1.2. Перечень документов

1.2.1. В случае использования Единого портала или федерального регистра медицинских и фармацевтических работников:

- заявление о допуске к аккредитации специалиста, в котором в том числе указываются сведения о документе, удостоверяющем личность, о документах об образовании и (или) о квалификации, страховой номер индивидуального лицевого счета застрахованного лица (для иностранных граждан и лиц без гражданства - при наличии, за исключением случаев, при которых указанные лица признаны соотечественниками), сведения о прохождении аккредитации специалиста (при наличии) или о сертификате специалиста (при наличии), сведения о трудовой деятельности (при наличии) (далее - заявление о допуске к аккредитации специалиста);
- копия документа, подтверждающего факт изменения фамилии, имени, отчества, - в случае изменения фамилии, имени, отчества (при наличии);
- копия сертификата специалиста (при наличии);
- копии документов об образовании и (или) о квалификации или выписка из протокола заседания государственной экзаменационной комиссии;
- копия трудовой книжки или сведения о трудовой деятельности (при наличии), или копии иных документов, подтверждающих наличие стажа медицинской деятельности или фармацевтической деятельности, предусмотренных законодательством Российской Федерации о военной и иной приравненной к ней службе (при наличии).

1.2.2. В случае представления на бумажном носителе:

- заявление о допуске к аккредитации специалиста (оформляется секретарем комиссии в день подачи документов);
 - копия документа, удостоверяющего личность;
 - копия документа, подтверждающего факт изменения фамилии, имени, отчества, - в случае изменения фамилии, имени, отчества (при наличии);
 - копии документов об образовании и (или) о квалификации или выписка из протокола заседания государственной экзаменационной комиссии. *При первичной специализированной аккредитации все документы об образовании и (или) о квалификации аккредитуемого (базовый диплом и диплом профессиональной переподготовки);*
 - копия сертификата специалиста (при наличии);
- копия трудовой книжки или сведения о трудовой деятельности (при наличии), или копии иных документов, подтверждающих наличие стажа медицинской деятельности или фармацевтической деятельности, предусмотренных законодательством Российской Федерации о военной и иной приравненной к ней службе (при наличии).

1.3. Прием и регистрация документов

- Прием и регистрация документов, осуществляется аккредитационной подкомиссией ежеквартально в соответствии с графиком приема и регистрации документов. Сроки приема и регистрации документов составляют не менее трех рабочих дней.
- *Утвержденный график публикуется на сайте КГБПОУ «Барнаульский базовый медицинский колледж» вкладка «Аккредитационная комиссия».*
- Ответственный секретарь аккредитационной подкомиссии регистрирует представленные документы в течение одного рабочего дня с момента их поступления, о чем аккредитуемому направляется уведомление в форме электронного документа в личном кабинете Единого портала или ФРМР, или выдается «Расписка о приеме документов» (в соответствии со способом подачи документов).
- Не позднее 10 рабочих дней после регистрации документов аккредитационная подкомиссия проводит заседание и принимает решение о допуске аккредитуемого к аккредитации специалиста и о сроках проведения аккредитации специалиста.
- *Информация о лицах, допущенных к аккредитации специалистов, и графике проведения аккредитации специалистов не позднее двух рабочих дней со дня принятия соответствующего решения аккредитационной подкомиссией размещается на сайте КГБПОУ «Барнаульский базовый медицинский колледж» вкладка «Аккредитационная комиссия».*

2. Проведение первичной аккредитации и первичной специализированной аккредитации

- Первичная аккредитация и первичная специализированная аккредитация проводятся на русском языке путем последовательного прохождения аккредитуемым следующих этапов:
 - тестирование;
 - оценка практических навыков (умений) в симулированных условиях;
 - решение ситуационных задач (для лиц, получивших среднее медицинское образование, на которых могут быть возложены отдельные функции лечащего врача по специальности «Акушерское дело», «Лечебное дело»).
- На прохождение каждого этапа предусмотрено 3 попытки. Аккредитуемый допускается к следующему этапу аккредитации специалиста в случае оценки результата прохождения предыдущего этапа как "сдано".

- При прохождении аккредитации специалиста в помещении аккредитационного центра аккредитуемым запрещается иметь при себе и использовать справочные материалы, письменные заметки и иные средства хранения и передачи информации, средства связи, фото-, аудио- и видеоаппаратуру, а также иные технические средства, не относящиеся к организационно-техническому оснащению аккредитационного центра.
- Аккредитуемый, нарушивший данное требование, удаляется из помещения, в котором проводится аккредитация специалиста, о чем делается соответствующая запись в протоколе заседания аккредитационной подкомиссии.

2.1. 1 этап — Тестирование

- Аккредитуемый проходит 1 этап в соответствии с графиком проведения аккредитации, размещенным на сайте КГБПОУ ББМК (см. гл.1.3. абз 5).
- Аккредитуемый должен пройти Инструктаж (**Приложение 1**) и ознакомиться с Инструкцией по прохождению 1 этапа (**Приложение 2**).
- Аккредитуемый в назначенное время должен явиться в аккредитационный центр, пройти идентификацию личности (аккредитуемый должен иметь при себе документ, удостоверяющий личность (паспорт)).
- Тестирование проводится с использованием тестовых заданий, комплектуемых для каждого аккредитуемого автоматически с использованием информационных систем, в соответствии со спецификацией при выборке заданий с учетом специальности или должности, по которой проводится аккредитация специалиста, из единой базы оценочных средств, формируемой Методическим центром.
- Общее количество тестовых заданий, а также время, отводимое аккредитуемому на их решение, определяются Методическим центром. (*Количество тестовых заданий в одном варианте – 80, на их решение отводится 60 минут*).
- Результат тестирования формируется с использованием информационных систем автоматически с указанием процента правильных ответов от общего количества тестовых заданий.
- На основании результата тестирования аккредитационная подкомиссия оценивает результат прохождения аккредитуемым данного этапа аккредитации как:
 - "сдано" при результате 70% или более правильных ответов от общего числа тестовых заданий;
 - "не сдано" при результате 69% или менее правильных ответов от общего числа тестовых заданий.
- По завершении тестирования аккредитуемый знакомится, и подписывает протокол тестирования, содержащий индивидуальные номера тестовых заданий и индивидуальные варианты ответов.
- Аккредитуемый признается прошедшим первый этап первичной или первичной специализированной аккредитации специалистов, если результат прохождения первого этапа аккредитации специалистов оценен как «сдано».
- Аккредитуемый прошедший 1 этап аккредитации получает от секретаря аккредитационной подкомиссии уведомление о дате, времени и месте проведения 2 этапа аккредитации.
- Аккредитуемый не прошедший 1 этап аккредитации имеет право подать заявление на повторное прохождение этапа и получает от секретаря аккредитационной подкомиссии уведомление о дате, времени и месте повторного проведения 1 этапа аккредитации.

С банком тестовых заданий аккредитуемый может ознакомиться заранее путем прохождения репетиционного экзамена.

<https://selftest-mpe.mededtech.ru/login.jsp;jsessionid=FF34B7A7791EB5CDE6963C21B18ACBBC>

Перед прохождением репетиционного экзамена необходимо ознакомиться с Инструкцией <https://selftest-mpe.mededtech.ru/instruction/index.html>

МИНИСТЕРСТВО
ЗДРАВООХРАНЕНИЯ
РОССИЙСКОЙ ФЕДЕРАЦИИ

Первый этап первичной аккредитации: СПО
Первый этап первичной специализированной аккредитации: СПО
Репетиционный экзамен

Вышло мобильное приложение MedEdTech
[Подробнее](#)
Не забудьте перед авторизацией выбрать уровень образования:
Среднее профессиональное образование

Электронная почта
Пароль

Зарегистрироваться Сбросить пароль

Войти в систему

[Инструкция пользователя](#)

2.2. 2 этап – Оценка практических навыков в симулированных условиях

- Аккредитуемый в назначенное время должен явиться в аккредитационный центр, пройти идентификацию личности (должен иметь при себе документ, удостоверяющий личность /паспорт).
- Оценка практических навыков (умений) в симулированных условиях проводится путем оценивания правильности и последовательности выполнения, аккредитуемым практических заданий.
- Комплектование набора практических заданий для каждого аккредитуемого осуществляется с использованием информационных систем из Единой базы оценочных средств.
- Отработка практических навыков, состоящих из трех заданий, начинается после звукового сигнала в течение не более 30 минут. После окончания отработки практических навыков аккредитуемый должен громко и четко объявить членам подкомиссии об окончании своих действий.
- Результат выполнения практических заданий формируется с использованием информационных систем автоматически с указанием процента правильно выполненных практических заданий по каждому выполненному практическому заданию.
- На основании результата выполнения практических заданий аккредитационная подкомиссия оценивает результат прохождения аккредитуемым данного этапа аккредитации как:
 - "сдано" при результате 70% или более по каждому выполненному практическому заданию;
 - "не сдано" при результате 69% или менее по одному из выполненных практических заданий.
- Аккредитуемый прошедший 2 этап аккредитации (только в отношении специальностей «Акушерское дело», «Лечебное дело») получает от секретаря аккредитационной подкомиссии уведомление о дате, времени и месте проведения 3 этапа аккредитации.
- Аккредитуемый не прошедший 2 этап аккредитации имеет право подать заявление

на повторное прохождение этапа и получает от секретаря аккредитационной подкомиссии уведомление о дате, времени и месте повторного проведения 2 этапа аккредитации.

***С перечнем практических навыков (умений) и чек - листами аккредитуемый может ознакомиться заранее на официальном сайте Методического центра аккредитации специалистов на базе Первого МГМУ имени И.М. Сеченова по своей специальности <http://fmza.ru/srednee-professionalnoe-obrazovanie/>
http://fmza.ru/fos_periodic/***

МЕТОДИЧЕСКИЙ ЦЕНТР АККРЕДИТАЦИИ СПЕЦИАЛИСТОВ

О центре аккредитации | Методическое сопровождение | Первичная аккредитация (специалитет, бакалавриат) | **Первичная аккредитация (СПО)** | Первичная аккредитация специализированной (магистратура, ординатура, ДПО) | **Первичная аккредитация (СПО)** | Аккредитация иностранных специалистов | Первичная аккредитация (немедцинское образование)

Главная – Первичная аккредитация (среднее профессиональное образование) – Специальности СПО – Сестринское дело – Перечень практических навыков (умений)

Перечень практических навыков (умений)

Тестовые задания

- Перечень практических навыков (умений)

В этом разделе Вы можете ознакомиться с содержанием практических заданий, которые будут использоваться для проведения второго этапа первичной аккредитации специалистов по специальности 34.02.01 Сестринское дело - оценка практических навыков (умений) в смоделированных условиях

Перечень практических навыков для оценки в смоделированных условиях при проведении второго этапа первичной аккредитации специалистов со средним профессиональным образованием по специальности 34.02.01 Сестринское дело

Паспорт практического задания для первичной аккредитации специалистов со средним профессиональным образованием по специальности 34.02.01 Сестринское дело

Оценочные листы (чек-листы) для оценивания практических навыков (умений) в рамках второго этапа первичной аккредитации специалистов со средним профессиональным образованием по специальности 34.02.01 Сестринское дело

Перечень практических навыков для проведения второго этапа первичной аккредитации специалистов со средним профессиональным образованием по специальности 34.02.01 Сестринское дело в 2022 году

2.3. 3 этап – Решение ситуационных задач

– Распространяется только на специальности, на которые могут быть возложены или частично возложены врачебные функции («Лечебное дело» и «Акушерское дело»).

– Аккредитуемый в назначенное время должен явиться в аккредитационный центр, пройти идентификацию личности (должен иметь при себе документ, удостоверяющий личность /паспорт).

– Решение ситуационных задач проводится путем ответов аккредитуемым на вопросы, содержащиеся в ситуационных задачах. Комплектование набора ситуационных задач для каждого аккредитуемого осуществляется с использованием информационных систем автоматически в соответствии со спецификацией при их выборке из Единой базы оценочных средств для каждой специальности, по которой проводится аккредитация специалиста. Общее количество ситуационных задач, а также время, отводимое аккредитуемому на их решение, определяются Методическим центром. *(На решение двух ситуационных задач, содержащих 24 вопроса, аккредитуемому отводится 60 минут).*

– Результат решения ситуационных задач формируется с использованием информационных систем автоматически на основании процента правильных ответов на вопросы, содержащиеся в ситуационных задачах.

– На основании результата решения ситуационных задач аккредитационная подкомиссия оценивает результат прохождения аккредитуемым данного этапа аккредитации как:

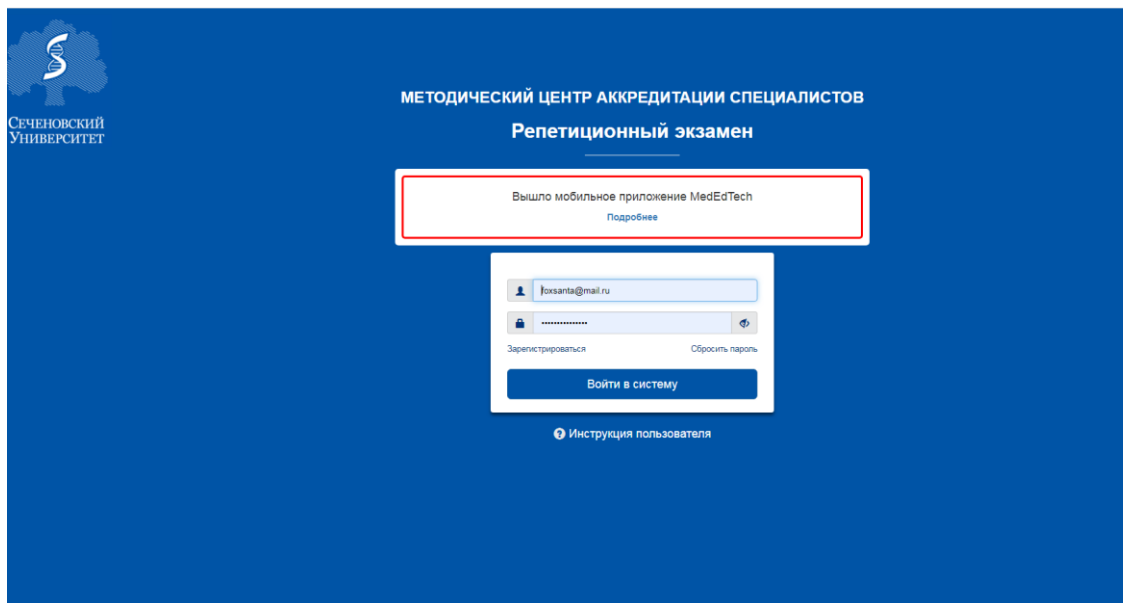
- "сдано" при результате 70% или более правильных ответов от общего

количества ответов при решении ситуационных задач;

- "не сдано" при результате 69% или менее правильных ответов от общего количества ответов при решении ситуационных задач.

– Аккредитуемый не прошедший 3 этап аккредитации имеет право подать заявление на повторное прохождение этапа и получает от секретаря аккредитационной подкомиссии уведомление о дате, времени и месте повторного проведения 3 этапа аккредитации.

С банком ситуационных задач аккредитуемый может ознакомиться заранее путем прохождения репетиционного экзамена в рамках подготовки к 3 этапу аккредитации <https://selftest.mededtech.ru/login.jsp>



3. Подача документов и проведение первичной аккредитации и первичной специализированной аккредитации лиц, получивших медицинское образование в иностранных организациях, осуществляющих образовательную деятельность

– Дополнительно к документам, указанным в гл.1.2 настоящей Памятки, лица, получившие медицинское образование в иностранных организациях, осуществляющих образовательную деятельность, представляют решение о соответствии полученных в иностранных организациях, осуществляющих образовательную деятельность, медицинского образования и (или) квалификации, квалификационным требованиям к медицинским работникам (далее - решение о соответствии).

– Документы, указанные в гл.1.2 настоящей Памятки и составленные на иностранном языке, представляются с заверенным переводом на русский язык в порядке, установленном законодательством Российской Федерации.

– Аккредитационная комиссия проводит проверку действительности решения о соответствии посредством считывания двухмерного штрихового кода (QR-код), содержащегося на решении о соответствии.

– Первичная аккредитация и первичная специализированная аккредитация лиц, получивших медицинское, фармацевтическое или немедицинское образование в иностранных организациях, осуществляющих образовательную деятельность, включает предварительный этап, который проводится перед этапами, указанными в гл. 2 Памятки.

– Аккредитуемый допускается к сдаче основных этапов в случае оценки результата прохождения предварительного этапа как "сдано".

– Предварительный этап проводится на русском языке с использованием тестовых

заданий, комплектуемых для каждого аккредитуемого автоматически с использованием информационных систем с учетом спецификации при выборке заданий из Единой базы оценочных средств.

– Общее количество тестовых заданий, а также время, отводимое аккредитуемому на их решение, определяются Методическим центром. При этом общее количество тестовых заданий не может быть менее 30.

– Результат предварительного этапа формируется с использованием информационных систем автоматически с указанием процента правильных ответов от общего количества тестовых заданий.

– На основании результата предварительного этапа аккредитационная подкомиссия оценивает результат прохождения аккредитуемым данного этапа аккредитации как:

– "сдано" при результате 70% или более правильных ответов от общего числа тестовых заданий;

– "не сдано" при результате 69% или менее правильных ответов от общего числа тестовых заданий.

– Аккредитуемый прошедший предварительный этап аккредитации получает от секретаря аккредитационной подкомиссии уведомление о дате, времени и месте проведения 1 этапа аккредитации.

4. Принятие решения по итогам проведения аккредитации специалиста

– При проведении первичной аккредитации или первичной специализированной аккредитации аккредитуемый, чей результат прохождения каждого этапа аккредитации специалиста оценивается как "сдано", признается прошедшим аккредитацию специалиста.

– При проведении первичной аккредитации или первичной специализированной аккредитации аккредитуемый признается не прошедшим этап аккредитации специалиста в следующих случаях:

- неявка для прохождения этапа аккредитации специалиста;
- оценка аккредитационной подкомиссией этапа первичной аккредитации или первичной специализированной аккредитации как "не сдано";
- оценка аккредитационной подкомиссией предварительного этапа (в отношении лиц с иностранным дипломом) как "не сдано";
- нарушение аккредитуемым требований, предусмотренных п. 2 абз. 3;
- отказ в удовлетворении апелляции.

– Аккредитуемый, признанный не прошедшим этап первичной аккредитации или первичной специализированной аккредитации, в целях повторного прохождения данного этапа представляет в аккредитационную подкомиссию заявление с указанием непройденного этапа аккредитации специалиста в течение **двух рабочих дней** со дня размещения на сайте протокола заседания аккредитационной подкомиссии.

– Аккредитуемый, не подавший заявление, о повторном прохождении этапа, либо признанный три раза не прошедшим соответствующий этап аккредитации специалиста, признается аккредитационной подкомиссией не прошедшим аккредитацию специалиста (за исключением случаев рассмотрения апелляции аккредитуемого на соответствующее решение аккредитационной подкомиссии).

– Аккредитуемый, признанный не прошедшим этап аккредитации специалиста либо признанный не прошедшим аккредитацию специалиста, вправе подать апелляцию на соответствующее решение аккредитационной подкомиссии, и (или) аккредитационной комиссии, или центральной аккредитационной комиссии в течение **двух рабочих дней** с момента размещения на сайте протокола с обжалуемым решением.

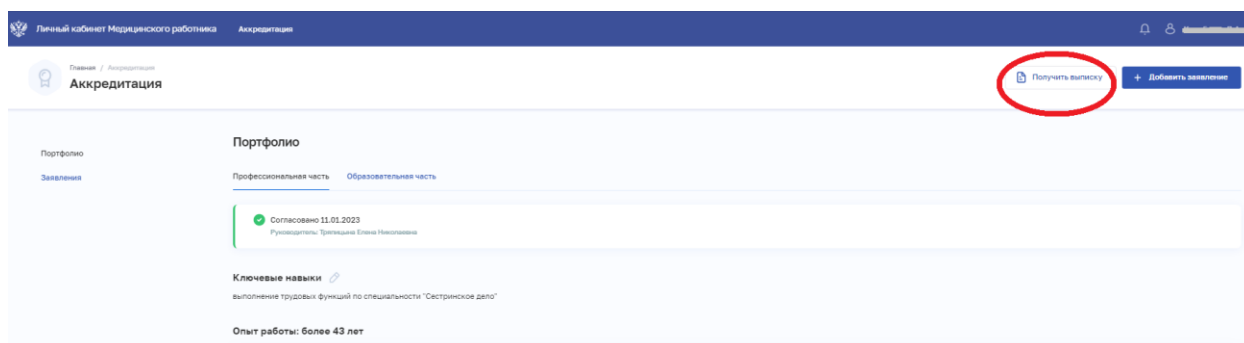
5. Получение результатов аккредитации специалиста

– Сведения о лицах, признанных прошедшими аккредитацию специалиста, вносятся Министерством здравоохранения Российской Федерации в единую государственную информационную систему в сфере здравоохранения в рамках ведения персонифицированного учета в сфере здравоохранения.

– В соответствии с Федеральным законом от 02.07.2021 № 312-ФЗ часть 3.1 статьи 69 с 01.10.2021 года основанием допуска к осуществлению профессиональной деятельности является не наличие бумажного свидетельства об аккредитации, а факт прохождения аккредитации, зафиксированный в Федеральном регистре медицинских работников (ФРМР) ЕГИСЗ посредством которого работодатели получают информацию об успешном прохождении аккредитации (в том числе и при трудоустройстве специалиста).

– Для получения свидетельства об аккредитации специалиста лицо, признанное аккредитационной комиссией прошедшим аккредитацию специалиста, **может** обратиться в Министерство здравоохранения Российской Федерации с заявлением о выдаче свидетельства об аккредитации специалиста в соответствии с Приказа Министерства здравоохранения Российской Федерации от 22.11.2021 № 1082н «Об утверждении порядка выдачи свидетельства об аккредитации специалиста на бумажном носителе, формы свидетельства об аккредитации специалиста на бумажном носителе и технических требований к нему, а также порядка выдачи выписки о наличии в единой государственной информационной системе в сфере здравоохранения данных, подтверждающих факт прохождения лицом аккредитации специалиста»

– Более предпочтительным способом подтверждения пройденной аккредитации является выписка из Личного кабинета медицинского работника ФРМР (услуга *оказывается сразу*). <https://lkmr.egisz.rosminzdrav.ru/>



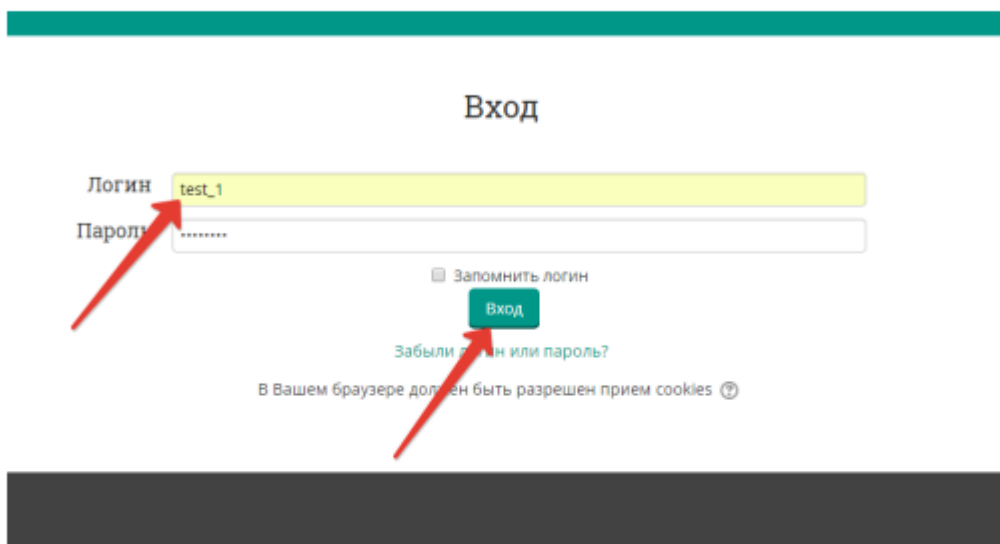
– Лица имеющие на руках свидетельство об аккредитации, могут обратиться в аккредитационную комиссию Алтайского края для внесения записи о «новой» пройденной первичной специализированной аккредитации, отправив заявку на адрес электронной почты accredsportal@mail.ru с указанием: реквизитов имеющегося свидетельства об аккредитации, контактных данных аккредитованного лица, номера/даты итогового протокола, наименование специальности по которой пройдена первичная специализированная аккредитация.

**ИНСТРУКТАЖ АККРЕДИТУЕМЫХ ЛИЦ
ПЕРЕД ПРОВЕДЕНИЕМ ПЕРВОГО ЭТАПА АККРЕДИТАЦИИ СПЕЦИАЛИСТА –
ТЕСТИРОВАНИЯ**

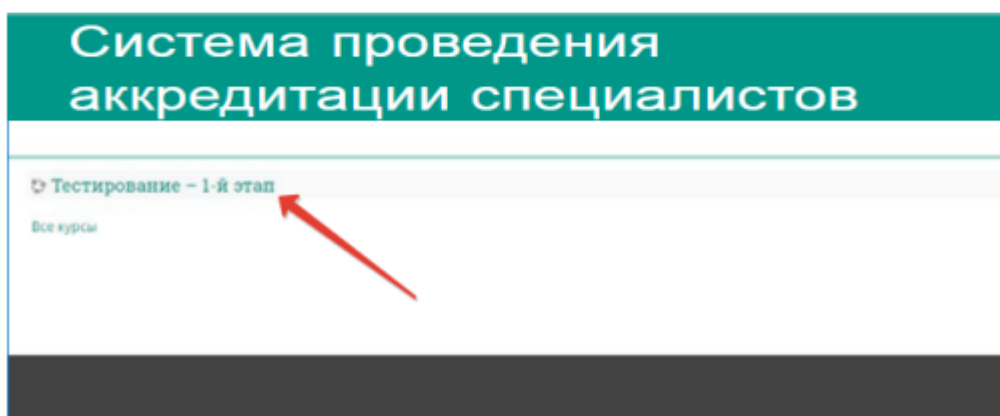
1. Под индивидуальными логином и паролем, полученными при регистрации на этап, вы входите в систему аккредитации медицинских работников.
2. Для каждого аккредитуемого автоматически формируется индивидуальный вариант, состоящий из 80 тестовых заданий.
3. В каждом тестовом задании четыре варианта ответа. Только один правильный.
4. На решение варианта отводится 60 минут (120 минут – по специальности 34.02.02 «Медицинский массаж (для обучения лиц с ограниченными возможностями здоровья по зрению)». По истечении времени доступ к базе тестирования автоматически прекращается.
5. Решать тест можно в любом порядке, начиная с первого или десятого тестового задания.
6. При завершении тестирования программным обеспечением формируется протокол тестирования с указанием ID номеров тестовых заданий и ответов к ним. Протокол необходимо распечатать и подписать.
7. В случае возникновения вопросов, проблем с компьютером, программным обеспечением необходимо молча поднять руку, к вам подойдет член аккредитационной подкомиссии или вспомогательный персонал аккредитационного центра.
8. Аккредитуемому запрещается иметь при себе и использовать справочные материалы, письменные заметки и иные средства хранения и передачи информации, средства связи, фото-, аудио- и видеоаппаратуру, а также иные технические средства, не относящиеся к организационно-техническому оснащению аккредитационного центра. Просим вас соблюдать данные правила – в помещении ведется видеонаблюдение. Помещения аккредитационных центров (могут быть оборудованы) оборудованы системами подавления сигналов подвижной связи.
9. Аккредитуемый, нарушивший названные требования, удаляется из зала тестирования, о чем делается соответствующая запись в протоколе аккредитационной подкомиссии.
10. С результатами первого этапа можно ознакомиться в протоколе аккредитационной подкомиссии, размещенном на сайте или информационных стендах аккредитационного центра не позднее двух рабочих дней со дня подписания.

ИНСТРУКЦИЯ
для аккредитуемого лица по прохождению первого этапа
первичной аккредитации или первичной специализированной аккредитации
специалистов – тестирования

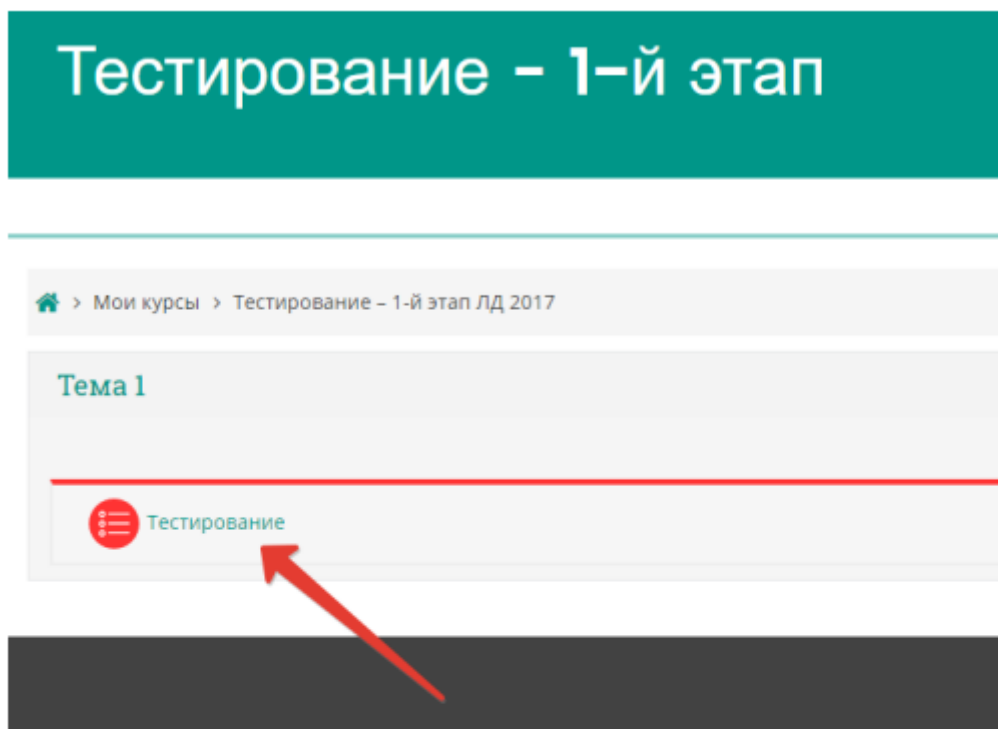
1. Введите логин и пароль, выданный членом АПК, и нажмите кнопку **«Вход»**:



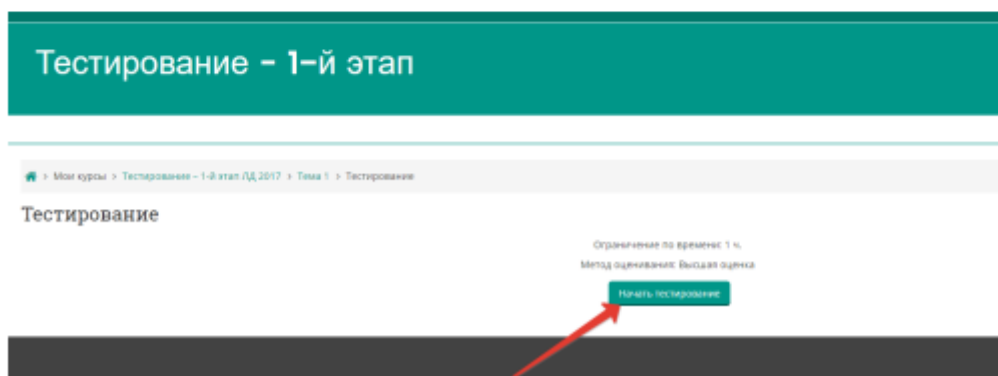
2. Выберите доступный для прохождения курс **«Тестирование – 1 этап»**



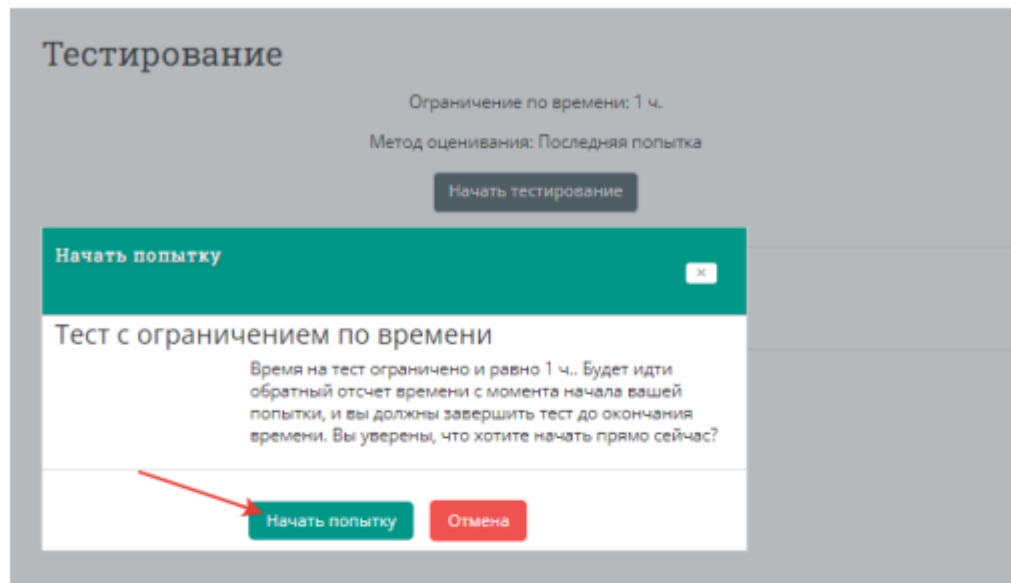
3. Нажмите на раздел «Тестирование»:



4. Приступите к тестированию, нажав кнопку «Начать тестирование»:



5. Ознакомьтесь с информацией и нажмите кнопку «Начать попытку»:



6. Пройдите тест. Тест состоит из 80 тестовых заданий. Отвечать на вопросы можно в любом порядке, выбирая **только один вариант** из предложенных четырех ответов. Пока не завершен тест и не истекло время тестирования, можно менять, исправлять вариант ответа.

Тестирование – 1-й этап

Мои курсы > Тестирование – 1-й этап ЛД 2017 > Тема 1 > Тестирование

вопрос 1
Поиск ответа
Балл: 1,00
У Оценить вопрос

глубокий систолический шум над правой сонной артерией, отсутствие пульса на правой лучевой артерии и АД 180/120 мм рт.ст. наиболее характерны для

- А. гипертонического аортитеррита
- В. системной склерозной волчанки
- С. фиброэластической дисструктурной гипертензии
- D. облитерирующего тромбангиита

вопрос 2
Поиск ответа
Балл: 1,00
У Оценить вопрос

абсолютным противопоказанием к бронхоскопии является

- А. энцефалит
- В. бронхопневмонный рак с метастазами
- С. инородное тело бронхов
- D. внебольничная пневмония

вопрос 3
Поиск ответа
Балл: 1,00
У Оценить вопрос

при наличии _____ бактериологическая проба считается положительной

- А. 10000 бактерий в суточной моче
- B. 500 бактерий в утренней порции мочи
- C. 100 бактерий/мл мочи и более
- D. 100000 бактерий/мл мочи и более

7. После того, как все ответы даны, необходимо завершить попытку, нажав кнопку «Закончить попытку»:

С заведующим отделением
D. заместителем главного врача по лечебной работе

Вопрос 58
Пока нет ответа
Балл: 1,00
У Ответить
У Вернуть

При физиологическом течении беременности и родов листок нетрудоспособности оформляется на

A. 104 дней
B. 140 дней
C. 104 дня
D. 180 дней

Вопрос 59
Пока нет ответа
Балл: 1,00
У Ответить
У Вернуть

Изменение показателя за какой-либо период времени характеризует

A. коэффициент достоверности
B. стандартизованный показатель
C. интенсионный показатель
D. темп прироста

Вопрос 60
Пока нет ответа
Балл: 1,00
У Ответить
У Вернуть

Численность взрослого населения на одном территориальном участке в норме составляет

A. 2000 чел.
B. 2500 чел.
C. 1200 чел.
D. 1500 чел.

Продолжить попытку

Закончить попытку

8. Отправьте результаты тестирования, нажав кнопку «Отправить всё и завершить тест»:

53 Пока нет ответа

54 Пока нет ответа

55 Пока нет ответа

56 Пока нет ответа

57 Пока нет ответа

58 Пока нет ответа

59 Пока нет ответа

60 Пока нет ответа

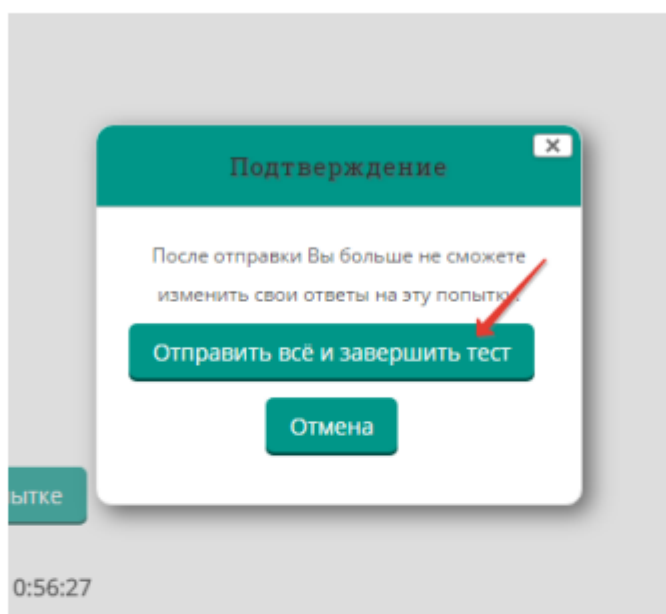
Вернуться к попытке

Оставшееся время 0:57:19

Эта попытка должна быть отправлена до Wednesday, 21 June 2017, 12:54.

Отправить всё и завершить тест

9. Подтвердите отправку в окне «Подтверждение», нажав на кнопку «Отправить всё и завершить тест»:



10. Распечатайте протокол тестирования, нажав кнопку «Напечатать»:

Тестирование – 1-й этап

Мои курсы > Тестирование – 1-й этап ЛД 2017 > Тема 1 > Тестирование

Тестирование

Ограничение по времени: 1 ч.
Метод оценивания: Высшая оценка

Результаты ваших предыдущих попыток

Попытка	Состояние	Просмотр
1	Завершено Отправлено Wednesday, 21 June 2017, 11:58	Напечатать

Вы должны подождать, прежде чем сможете повторить попытку прохождения теста. Вам будет разрешено начать еще одну попытку посл

[Вернуться к курсу](#)



11. Поставьте подписи с расшифровкой в соответствующих строках:

1. *Подпись аккредитуемого*
2. *Претензий к процедуре аккредитации не имею*
3. *Претензий к техническому обеспечению не имею*

ИНСТРУКЦИЯ
по прохождению второго этапа
первичной аккредитации или первичной специализированной аккредитации –
оценка практических навыков (умений) в симулированных условиях –
для лиц со средним медицинским и средним фармацевтическим образованием

1. Перед входом в помещение для проверки практических навыков (далее - помещение) получите **индивидуальный вариант условия практического задания** (далее – вариант).
2. Ознакомьтесь с практическим заданием.
3. Входить в помещение нужно строго по звуковому/голосовому сигналу **«ВОЙДИТЕ В ПОМЕЩЕНИЕ»**.
4. В помещении громко назовите свой индивидуальный номер или покажите его на камеру, ФИО внутри помещения не называется, предъявите вариант членам АПК.
5. Выполните последовательно все практические действия практического задания.
6. Время для выполнения практического задания составляет 30 минут.
7. За одну минуту до окончания выполнения практического задания прозвучит звуковой/голосовой сигнал, означающий, что время нахождения в помещении заканчивается.
8. Выходить из помещения нужно строго по звуковому/голосовому сигналу. Даже если Вы полностью выполнили практическое задание в более короткий срок, дождитесь звукового/голосового сигнала.
9. Во время нахождения в помещении не нужно вступать в переговоры с экзаменатором.
10. Роль пациентов могут выполнять как обычные люди, так и манекены или специальные тренажеры.
11. В случае если для выполнения практического задания Вам необходимо общение с пациентом (коллегой, посетителем) – общайтесь.
12. Для выполнения практического задания (в случае необходимости) Вы можете воспользоваться нормативной базой.
13. Убедительная просьба обращаться со всем оборудованием, документацией и тренажерами так, как если бы это было в реальной практике. Если у Вас возникла проблема, связанная с оснащением или особенностями работы тренажеров или иного оборудования, не молчите, озвучивайте её вслух, всё что Вы скажете, будет принято в Вашу пользу.

ИНСТРУКЦИЯ
для аккредитуемого лица по прохождению *третьего этапа*
первичной аккредитации или первичной специализированной аккредитации
- решение ситуационных задач

1. В *Системе проведения аккредитации специалистов* введите логин и пароль, выданный аккредитуемому лицу при регистрации на третий этап первичной аккредитации или первичной специализированной аккредитации членом АПК (пароли формируются заново), и нажмите кнопку «Вход»:

Вход

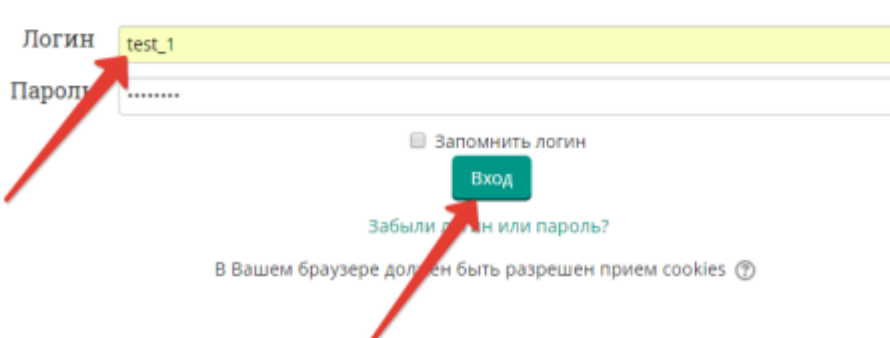
Логин

Пароль

Запомнить логин

[Забыли логин или пароль?](#)

В Вашем браузере должен быть разрешен прием cookies ⓘ



2. Проверьте в правом верхнем углу свои персональные данные (фамилия/имя/отчество). Перейдите к разделу «Решение ситуационных задач», нажмите:

Решение ситуационных задач – 3-й этап (Мультикейсы)

🏠 > Мои курсы > Решение ситуационных задач - 3-й этап (Мультикейсы) 31.05.01 2021

 Ситуационная задача

3. Нажмите кнопку «Начать тестирование»:

Решение ситуационных задач – 3-й этап (Мультикейсы)


🏠 > Курсы > 2021/2022 > 31.02.01 Лечебное дело > Решение ситуационных задач - 3-й этап (Мультикейсы) 31.02.01

Ситуационная задача

Ограничение по времени: 30 мин.

Метод оценивания: Последняя попытка

Начать тестирование



4. Подтвердите начало тестирования, нажав кнопку «Начать попытку»

Ситуационная задача

Ограничение по времени: 30 мин.

Метод оценивания: Последняя попытка

Начать попытку

Тест с ограничением по времени

Время на тест ограничено и равно 30 мин.. Будет идти обратный отсчет времени с момента начала вашей попытки, и вы должны завершить тест до окончания времени. Вы уверены, что хотите начать прямо сейчас?

Начать попытку

Отмена



5. Приступайте к решению задачи, внимательно ознакомившись с ее условием

Решение ситуационных ...

1 УСЛОВИЕ СИТУАЦИОННОЙ ЗАДАЧИ

Ситуация
Жалобы
Анамнез заболевания
Анамнез жизни
Объективный статус

2 УСЛОВИЕ СИТУАЦИОННОЙ ЗАДАЧИ

Ситуация
Жалобы
Анамнез заболевания
Анамнез жизни
Объективный статус

3 Вопрос 1

Поставьте предварительный диагноз

необходимое количество ответов в данном вопросе: 1

- А. Кристаллы
- В. Антарцит
- С. Энтропиумов эссенция
- D. Альб

Цифрами на рисунке обозначены:

1 – область навигации по условию задачи

2 – условие задачи

3 – область вопросов (требуемое количество ответов на вопрос отмечено на рисунке стрелкой)

6. Приступайте к ответам на вопросы, в задаче всего 12 вопросов.

Если Вы отметили один или несколько вариантов ответа и видите, что ответ нужно изменить, то сначала снимите отметку с варианта, который считаете неверным, а затем отметьте верный. Из-за ограничения на количество ответов в вопросе Вы не сможете отметить новый пункт без снятия отметки со старого.

ВАЖНО! Возможности вернуться и изменить ответ после перехода к следующему вопросу не предусмотрено!

Вопрос 3

Решающее значение в диагностике железодефицитной анемии имеют _____ методы исследования

- А. инструментальные
- В. лабораторные
- С. антропометрические
- D. клинические

Следующая страница

7. После выбора ответа нажмите кнопку «Следующая страница».

Вопрос 3

Решающее значение в диагностике железодефицитной анемии имеют _____ методы исследования

- А. инструментальные
- В. лабораторные
- С. антропометрические
- D. клинические

Следующая страница

8. По мере выполнения задачи область условий дополняется данными. Аналогично – область навигации

<p>УСЛОВИЕ СИТУАЦИОННОЙ ЗАДАЧИ</p> <p>Ситуация Жалобы Анамнез заболевания Анамнез жизни Обстоятельный статус План обследования Определение общего гемоглобина, определение концентрации С-реактивного белка и прокальцитонинового теста</p>	<p>УСЛОВИЕ СИТУАЦИОННОЙ ЗАДАЧИ</p> <p>Ситуация Был вызван участковый врач к мальчику 5 лет.</p> <p>Жалобы На температуру до 37,9°C, кашель, насморк, охриплость.</p> <p>Анамнез заболевания заболел остро, поднялась температура до 37,7°C, появился кашель, насморк. В течение 2 дней температура держалась 37,5-37,9°C, отмечался вытекание из носа.</p> <p>Анамнез жизни Ребенок от 4-й беременности, протекавшей на фоне гестоза и анемии у матери. Роды 2-я (1 родок, 2 выкидыши) путем операции кесарева сечения отложены. Реакция Манту отриц. Аллергологический анамнез не отягощен. Травмы: нет. Операции: нет. Гемотранфузии не проводились. Поле в 2 года. Детские инфекции: не болел. Состоит на диспансерном учете у узких специалистов: кардиолог: МАРС, дополнительная нагрузка в полости ЛЖ. Наследственный диабет 1-го типа – по линии матери, ВДЖ в роддоме, затем вакцинация против инфекционных заболеваний ему не проводилась, по желанию.</p> <p>Объективный статус: При осмотре: состояние ребенка средней степени тяжести, температура 37,9°C, лицо бледное, капиллярный конъюнктивоз, светобоязнь, из</p>
<p>Вопрос 5</p>	<p style="text-align: right;">Необходимое количество ответов в данном вопросе: 1</p> <p>Сформулируйте окончательный диагноз:</p> <ul style="list-style-type: none"> <input type="checkbox"/> А. Аденовирусная инфекция, аллергический (токсико-аллергический) дерматит на жаропонижающие препараты <input type="checkbox"/> В. Крапивка типичная, токсическая, гладкое течение <input type="checkbox"/> С. Сыпчатая типичная, среднетяжелая, гладкое течение <input type="checkbox"/> D. Везикуло-пузырчатая форма, средней степени тяжести, гладкое течение

9. После ответа на последний вопрос нажмите кнопку «Закончить попытку»:

Вопрос 12

Необходимо

При выявлении больного с данной нозологией врач должен

- А. сообщить своему непосредственному начальнику и срочно госпитализировать больного
- B. сообщить в органы государственного санитарно-эпидемиологического надзора и изолировать больного
- C. вызвать сан-авиацию для экстренной эвакуации больного
- D. провести заключительную дезинфекцию и сопроводить больного в стационар

Закончить попытку...

10. Ознакомьтесь с результатами попытки и отправьте ее результаты на оценку, нажав кнопку **«Отправить всё и завершить тест»**. (Кнопка «Вернуться к попытке» позволит вернуться только к последнему вопросу!)

Ситуационная задача

Результат попытки

Вопрос	Состояние
1	Ответ сохранен
2	Ответ сохранен
3	Ответ сохранен
4	Ответ сохранен
5	Ответ сохранен
6	Ответ сохранен
7	Ответ сохранен
8	Ответ сохранен
9	Ответ сохранен
10	Ответ сохранен
11	Ответ сохранен
12	Ответ сохранен

Навигация по тесту



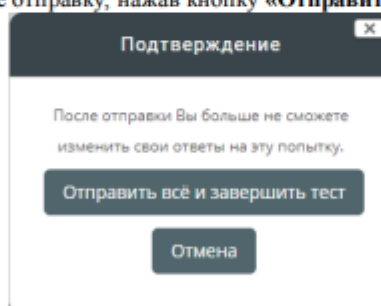
Закончить попытку...

Вернуться к попытке

Эта попытка должна быть отправлена до среда, 19 Июнь 2019, 04:26.

Отправить всё и завершить тест

11. Подтвердите отправку, нажав кнопку **«Отправить всё и завершить тест»**



12. Ознакомьтесь с результатами решения.

При необходимости после завершения попытки сдачи и на протяжении всего остального дня, в который осуществлялось проведение этапа, аккредитуемый самостоятельно или член аккредитационной подкомиссии с использованием авторизационных данных аккредитуемого, могут сохранить подробные данные сдачи в файл pdf или распечатать.

Для сохранения данных в формате pdf на компьютере нажмите Ctrl+P и выберите команду **«Сохранить как pdf»** (настройки для различных браузеров различаются, для более подробной консультации обратитесь к техническому сотруднику на площадке аккредитационного центра).

Для печати данных нажмите Ctrl+P и выберите команду «Печать» (настройки для различных браузеров различаются, для более подробной консультации обратитесь к техническому сотруднику на площадке аккредитационного центра).

Закончите ознакомление нажатием на ссылку «Закончить обзор» или на такую же кнопку, расположенную под последним вопросом внизу страницы

Курс: 2019/2020 > 31.05.02 Педиатрия > Решение ситуационных задач - 3-й этап (Мультиязычно 31.05.02 2019)

Тест начал: среда, 19 июня 2019, 03:26
 Состояние: Завершено
 Завершен: среда, 19 июня 2019, 03:35
 Прошло времени: 8 мин. 37 сек.

Навигация по тесту

1	2	3	4	5	6
7	8	9	10	11	12

Показать одну страницу
Закончить обзор

Вопрос 1
Новый
Балл: 1,00
Оценить вопрос

Поставьте предварительный диагноз

Выберите один или несколько ответов:

- А. Краснуха
- Б. Аллергия
- С. Энтеровирусная инфекция
- Д. Корь

Ваш ответ неправильный.

Вопрос 2
Вопрос
Балл: 1,00
Оценить вопрос

Тактика ведения данного пациента предусматривает

Выберите один или несколько ответов:

- А. возможность лечения в дневном стационаре детской поликлиники
- Б. госпитализацию в боксовое отделение инфекционного детского стационара
- С. госпитализацию в отделение инфекционного детского стационара
- Д. лечение в амбулаторных условиях

Вопрос 12
Вопрос
Балл: 1,00
Оценить вопрос

Скрининговые исследования для выявления железодефицитной анемии или латентного железодефицита при проведении диспансеризации предусматривают определение

- А. СЖ (железа сыворотки), ОЖСС (общей железосвязывающей способности сыворотки), СФ (сывороточного ферритина), НТЖ (насыщения трансферрина железом)
- Б. WBC (лейкоциты), Ne (нейтрофилы), LYMF (лимфоциты), MON (моноциты)
- В. Hb (гемоглобин), HCT (Hb- гематокрит), MCV (среднего объема эритроцитов), MCH (среднего содержания гемоглобина в эритроците)
- Д. RBC (эритроциты), MCHC (средней концентрации гемоглобина в эритроците), RDW-SD (индекс распределения эритроцитов), СОЭ

Ваш ответ верный.

Закончить обзор

13. Перейти к решению второй задачи, нажав кнопку «Перейти к следующей ситуационной задаче»:

Ситуационная задача

Ограничение по времени: 1 ч.

Метод оценивания: Последняя попытка

Результаты ваших предыдущих попыток

Попытка	Состояние	Просмотр
1	Завершённые Отправлено понедельник, 17 Июнь 2019, 09:01	Просмотр



14. Далее следуйте пунктам 3-11

15. По окончании тестирования выполните выход из системы тестирования (щелчок по имени пользователя в правом верхнем углу окна и выбрать «Выход»)

