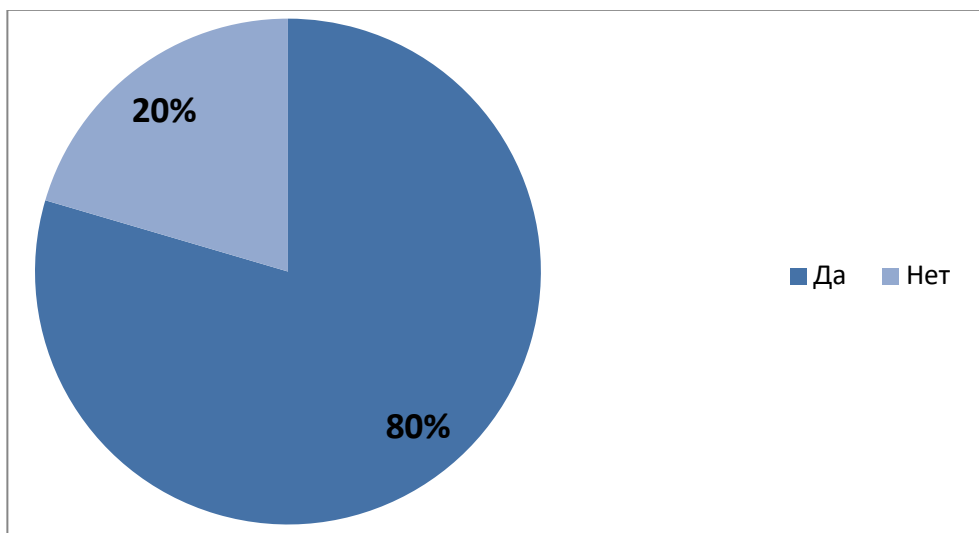
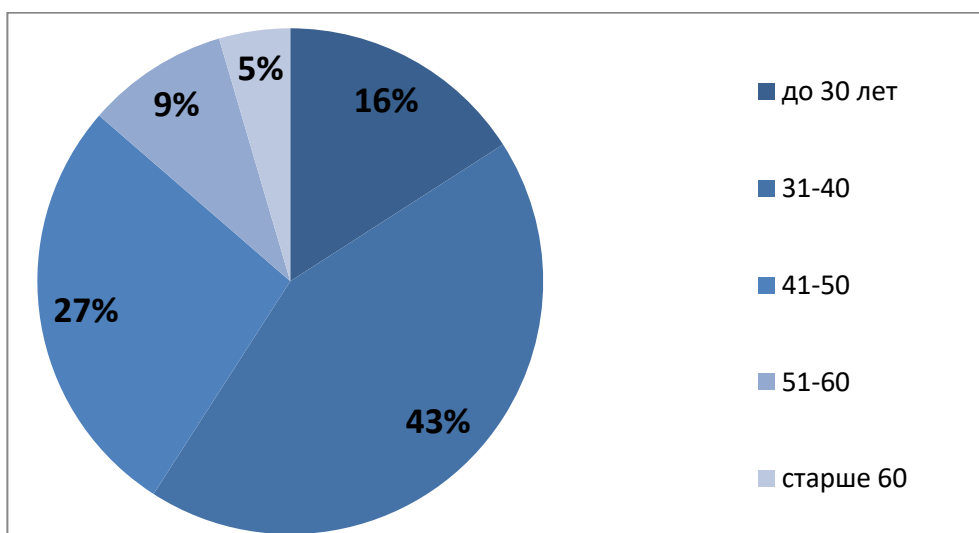


По специальности **Акушерское дело** в анкетировании приняли участие 44 респондента.

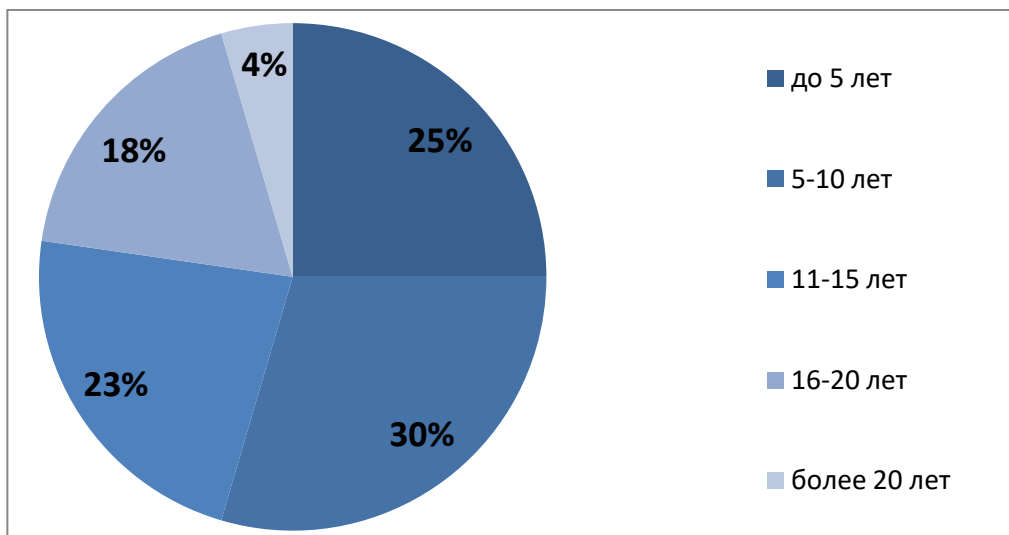
**Вопрос 1: Являетесь ли Вы штатным работником колледжа?** Среди всех опрошенных штатными преподавателями являются 35 человек (80%), а 9 респондентов (20%) совместителями.



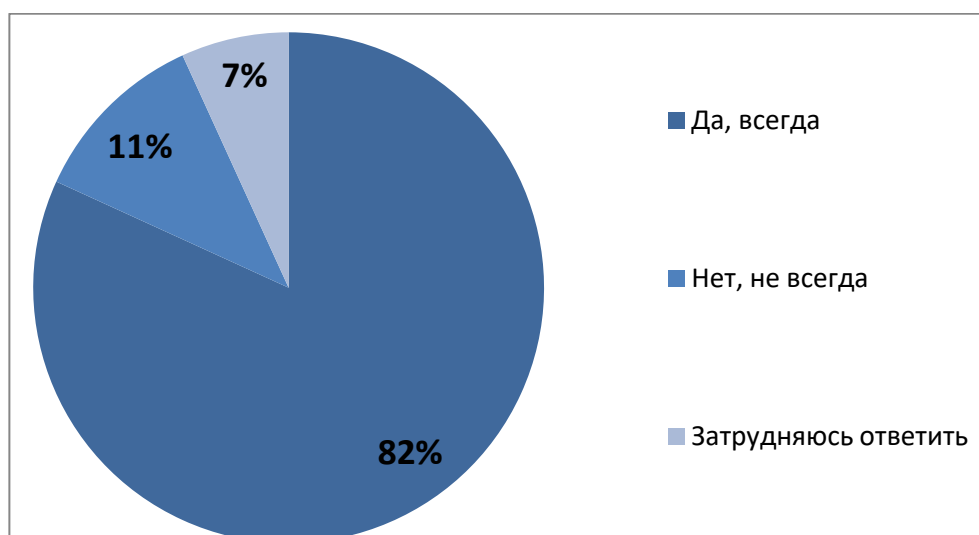
**Вопрос 2: Укажите Ваш возраст?** 43% (19 человек) опрошенных возрастом от 31 до 40 лет, 27% (12 преподавателей) имеют возраст от 41 до 50 лет, возрастом до 30 лет 16% респондентов (7 преподавателей), 4 респондента (9%) в возрасте от 51 до 60 лет и старше 60 лет 2 респондента (5%).



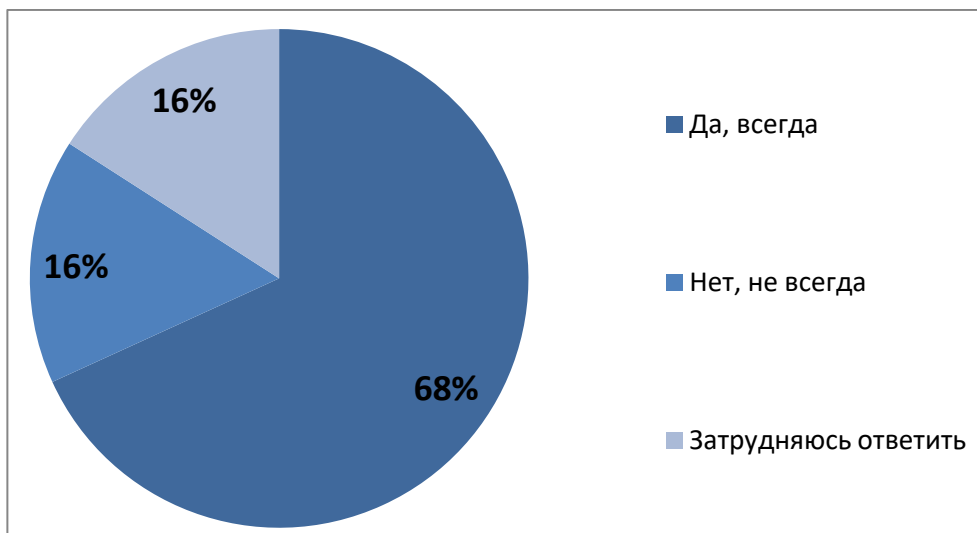
**Вопрос 3: Укажите стаж работы в колледже?** Стаж работы в колледже у 30% респондентов (13 человек) 5-10 лет. До 5 лет проработали в колледже 25% опрошенных (11 человек), а 10 респондентов (23%) - 11-15 лет. 18% (8 респондентов) имеют стаж работы в колледже 16-20 лет и 2 преподавателя (4%) проработали более 20 лет.



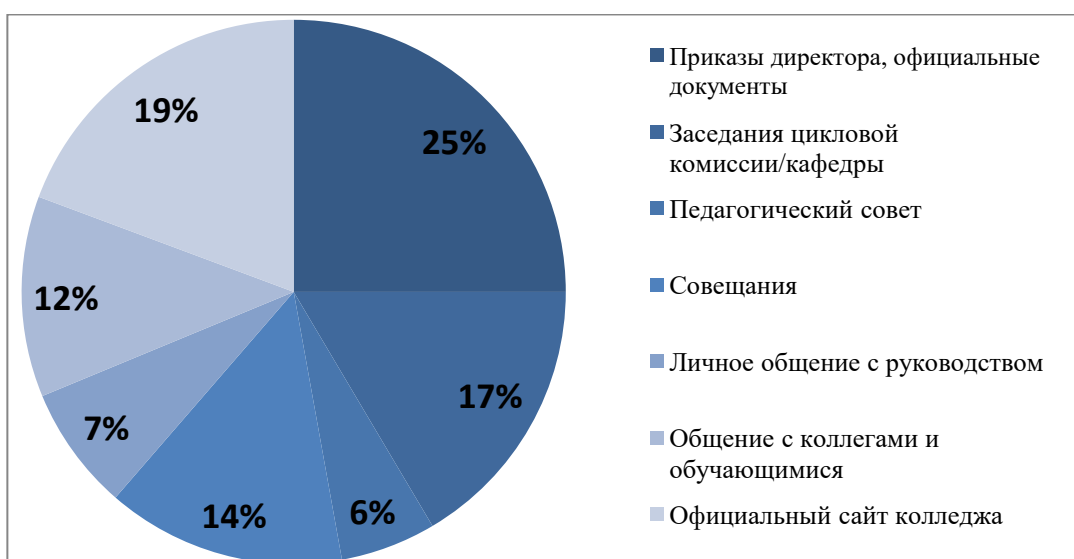
**Вопрос 4: Всегда ли доступна Вам вся необходимая информация, касающаяся учебного процесса?** Подавляющему большинству опрошенных (82%) доступна вся необходимая информация, касающаяся учебного процесса и только 5 респондентам (11%) не всегда доступна необходимая информация.



**Вопрос 5: Всегда ли доступна Вам вся необходимая информация, касающаяся внеучебных мероприятий?** Информация, касающаяся внеучебных мероприятий, всегда доступна для 68% (30 человек) опрошенных, а для 16% (7 преподавателей) не всегда есть доступ к информации по внеучебным мероприятиям.



**Вопрос 6: Отметьте 5 важных для Вас источников информации о жизни в колледже.** Респонденты выделяют такие важные источники получения информации, как приказы директора, официальные документы, данный ответ выбирают 25%, официальный сайт колледжа выбирают 19% и заседания цикловой комиссии/кафедры выбирают 17%. 14% и 12% от всего количества опрашиваемых считают важным источником информации о жизни в колледже совещания и общение с коллегами и обучающимися соответственно. Меньше всего получают информацию о жизни в колледже из таких источников как личное общение с руководством и педагогический совет – 7% и 6% соответственно.



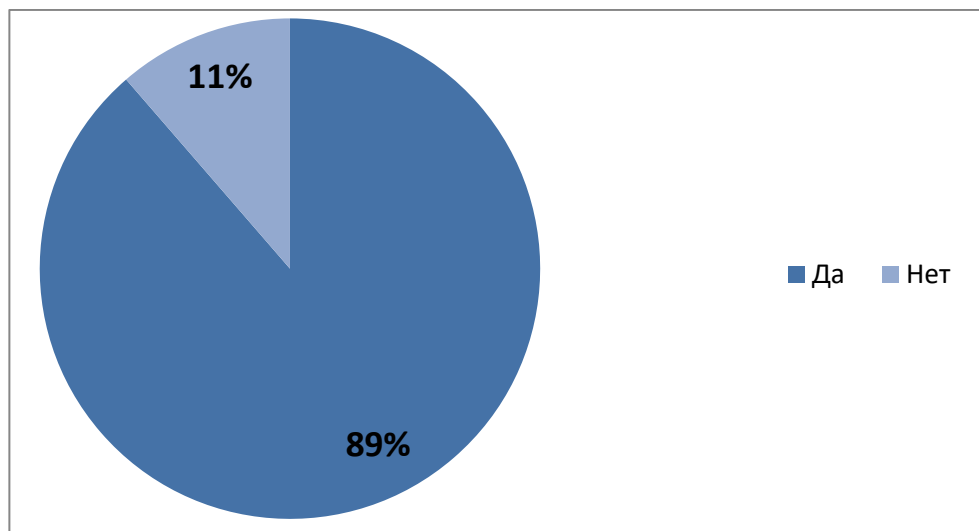
**Вопрос 7: Насколько Вы удовлетворены доступностью информации о планируемых мероприятиях в колледже? (Со стороны администрации).** Со стороны администрации удовлетворены доступностью информации о планируемых мероприятиях в колледже 30 преподавателей (68%), частично удовлетворены 27% (12 человек) и не удовлетворены только 5% (2 респондента).



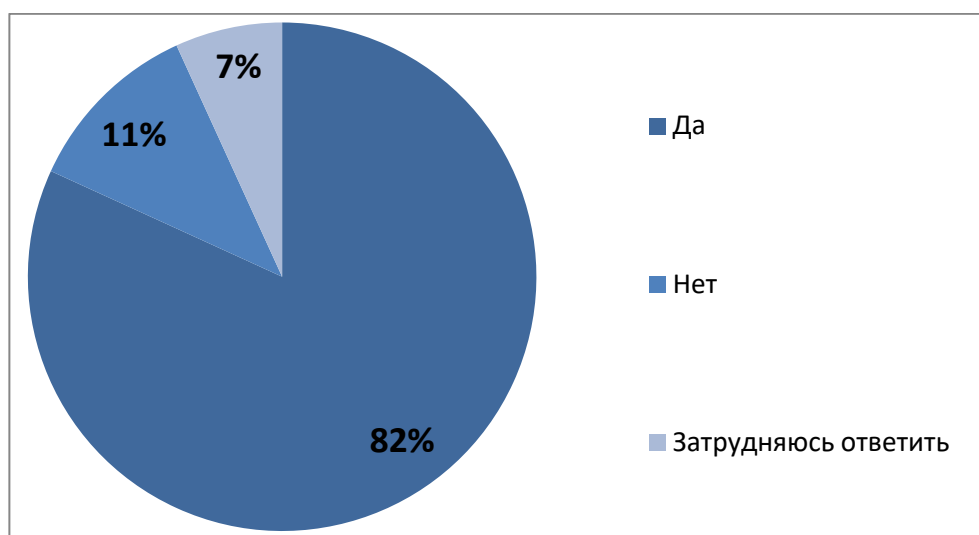
**Вопрос 8: Насколько Вы удовлетворены доступностью информации о планируемых мероприятиях в колледже? (Со стороны председателя ЦК/зав.кафедрой).** Информация о планируемых мероприятиях в колледже со стороны председателя ЦК/зав.кафедрой полностью доступна для 64% (28 человек) опрошенных, 11 преподавателей (24%) частично удовлетворены доступностью информации со стороны председателя ЦК/зав.кафедрой и лишь 12% (5 респондентов) не удовлетворены доступностью информации.



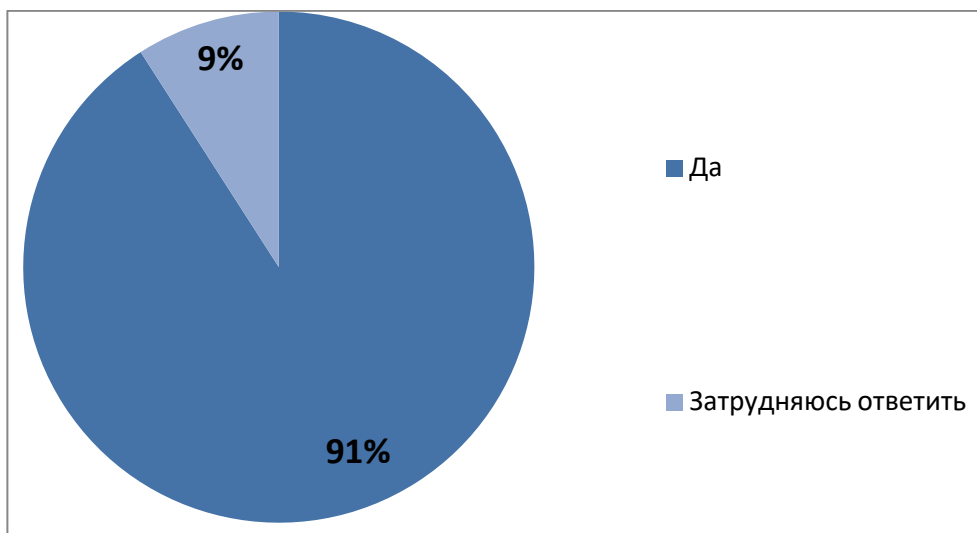
**Вопрос 9: Имеете ли Вы опыт практической работы по профилю преподаваемых дисциплин?** Что касается опыта практической работы по профилю преподаваемых дисциплин, то большинство респондентов (89%) имеют опыт, а 5 преподавателей (11%) не имеют практического опыта по профилю преподаваемых дисциплин.



**Вопрос 10: Нуждаетесь ли Вы лично в повышении квалификации?** В повышении квалификации нуждается 82% (36 преподавателей) опрошенных, не считают нужным повышать квалификацию 5 человек (11%).



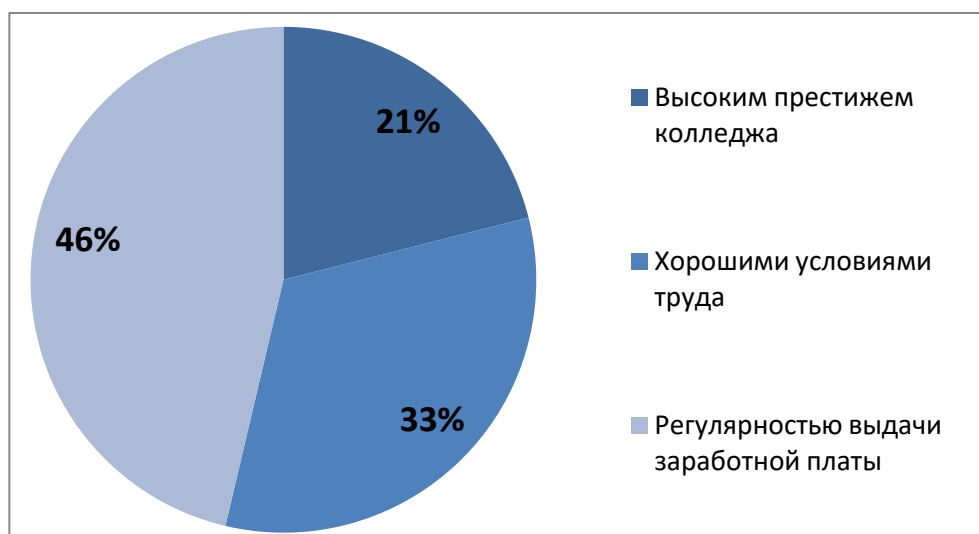
**Вопрос 11: Предоставляет ли Вам колледж возможность пройти курсы повышения квалификации, обучающие семинары, стажировки?** Колледж предоставляет возможность пройти курсы повышения квалификации, обучающие семинары, стажировки 91% (40 преподавателей) респондентов, и только 9% (4 человека) не видят возможности в колледже для прохождения курсов повышения квалификации, обучающих семинаров, стажировок.



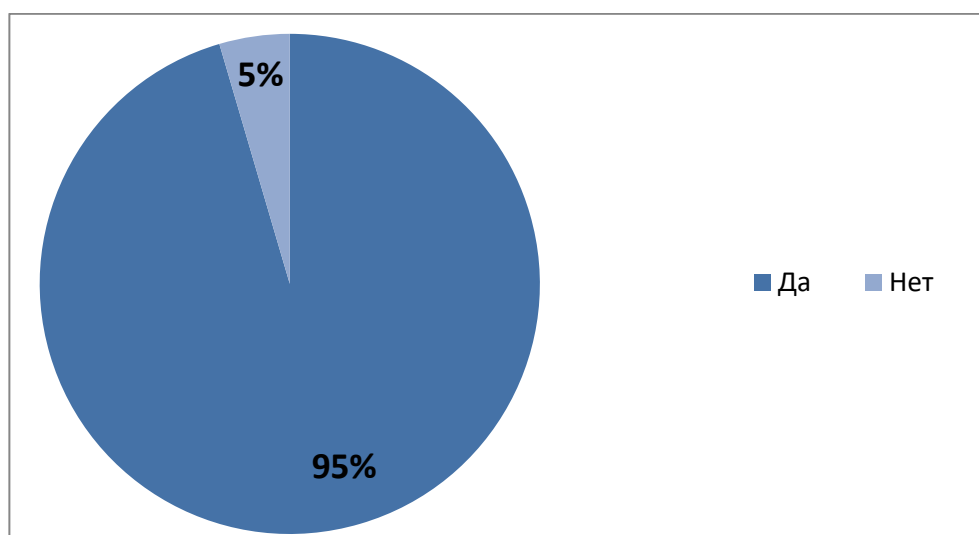
**Вопрос 12: Какую форму повышения квалификации Вы считаете наиболее приемлемой для себя в настоящее время?** Наиболее приемлемой для себя формой повышения квалификации 68% (30 человек) опрошиваемых считают программы дистанционного обучения. 5 преподавателей (12%) предпочитают повышать квалификацию с помощью курсов повышения квалификации и методических (обучающих) семинаров в других ПОО. Поровну распределились ответы по 9% (4 человека): с помощью изучения новой литературы и посещение лекций и практических занятий коллег своих и других ПОО. Только 1 человек (2%) готов повышать свою квалификацию с помощью участия в семинарах, конференциях.



**Вопрос 13: Чем Вас привлекает работа в колледже (укажите не более 3 вариантов ответов).** 46% привлекает колледж регулярностью выплаты заработной платы, 33% работают в колледже благодаря хорошим условиям труда. Высокий престиж колледжа привлекает 21%.



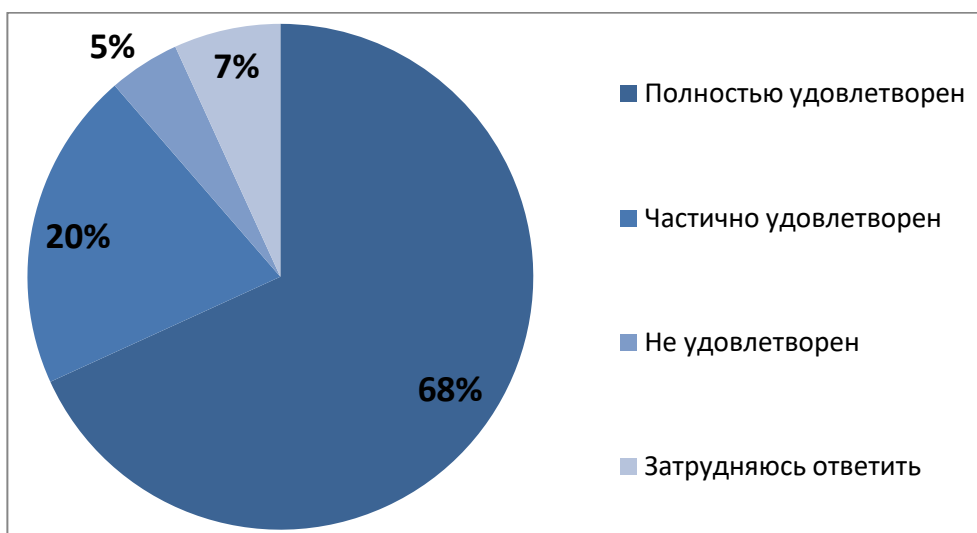
**Вопрос 14: Используете ли Вы информационные технологии при проведении занятий?** Подавляющее большинство респондентов (95%) используют информационные технологии при проведении занятий, только 2 преподавателя ими не пользуются.



**Вопрос 15:** Оцените, насколько вы удовлетворены: (Отношением руководства колледжа к Вам). Ответ «полностью удовлетворен» выбрало 33 респондента, что составляет 75% от всех опрошенных, ответ «частично удовлетворен» выбрало 23% (10 человек) и ответ «не удовлетворен» выбрало 2% (1 преподаватель) от всего количества респондентов.



**Вопрос 16:** Оцените, насколько вы удовлетворены: (Отношениями с непосредственным руководителем (председателем ЦК/кафедрой)). Отношениями с непосредственным руководителем (председателем ЦК/кафедрой) полностью удовлетворены 68% (30 человек), 9 преподавателей (20%) частично удовлетворены отношением с руководителем, 3 респондента (7%) не удовлетворены отношениями с непосредственным руководителем.





**Вопрос 17:** Оцените, насколько вы удовлетворены: (Работой учебной части). Полную удовлетворенность работой учебной части испытывают 70% опрошенных (23 человека), не удовлетворены работой 7 преподавателей (16%), а частично удовлетворены 7% (2 человека).



**Вопрос 18:** Оцените, насколько вы удовлетворены: (Учебно-производственной работой). 32 респондента (73%) полностью удовлетворены учебно-производственной работой, частично устраивает учебно-производственная работа 16% опрошенных (7 человек), и лишь 1 преподавателя (2%) не устраивает учебно-производственная работа.



**Вопрос 19:** Оцените, насколько вы удовлетворены: (Работой методической службы). Работой методической службы полностью удовлетворены 68% (30 человек) респондентов, частично удовлетворены и затруднились ответить равное количество опрошенных (14%) и только 4% (1 человек) не удовлетворены работой методической службы.



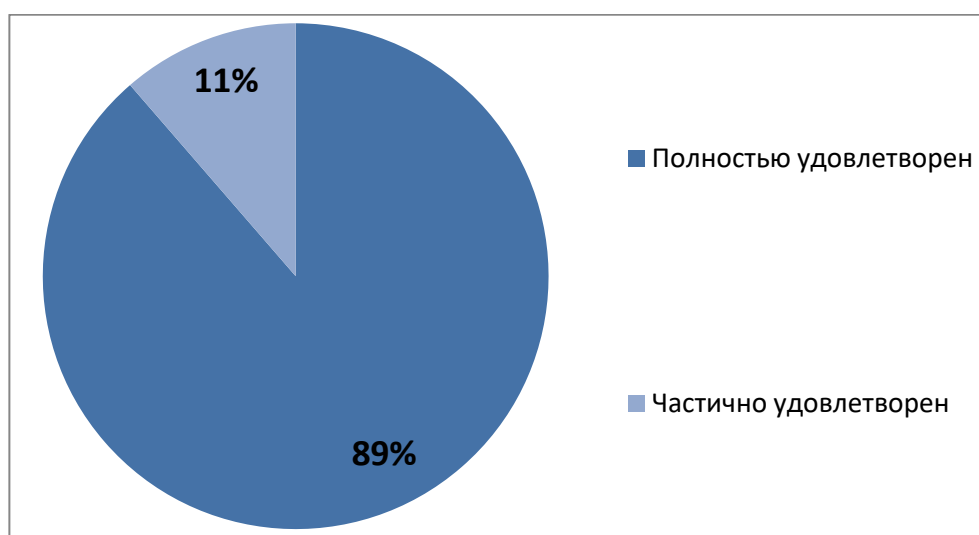
**Вопрос 20:** Оцените, насколько вы удовлетворены: (Работой воспитательного отдела). Полную удовлетворенность работой воспитательного отдела испытывают 61% опрошенных (27 человек), частичную удовлетворенность – 30% (13 преподавателей) и полную неудовлетворенность – лишь 4 респондента (9%).



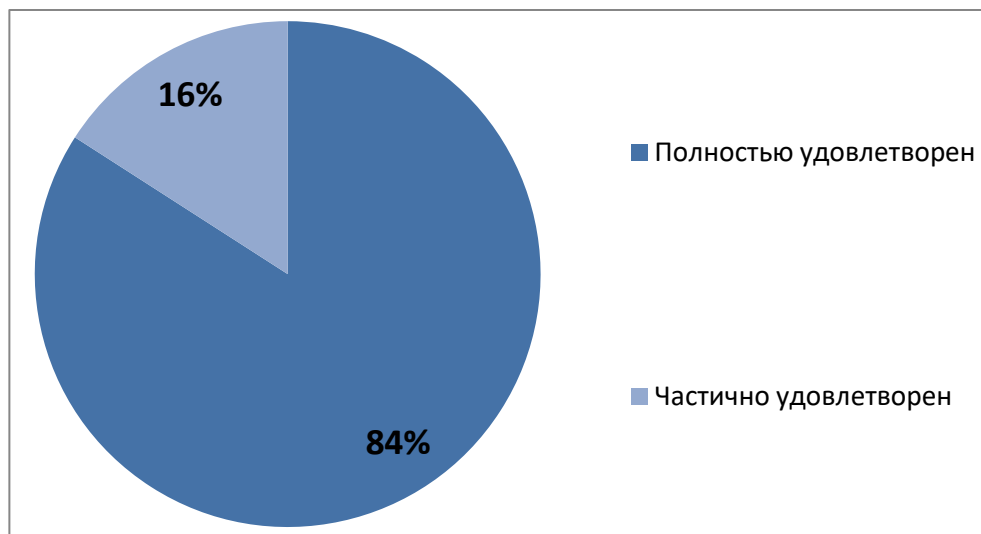
**Вопрос 21:** Оцените, насколько вы удовлетворены: (Участием в принятии управленческих решений). 39% респондентов выбрали ответ «частично удовлетворен», что составляет 17 человек. Вариант «полностью удовлетворен» выбрали 34%, что составляет 15 человек. Ответ «не удовлетворен» выбрали 23% (10 человек).



**Вопрос 22:** Оцените, насколько вы удовлетворены: (Взаимоотношениями с обучающимися). Взаимоотношения с обучающимися сложились у 89% преподавателей (39 человек), а 11% (5 респондентов) частично удовлетворены сложившимися отношениями с обучающимися.



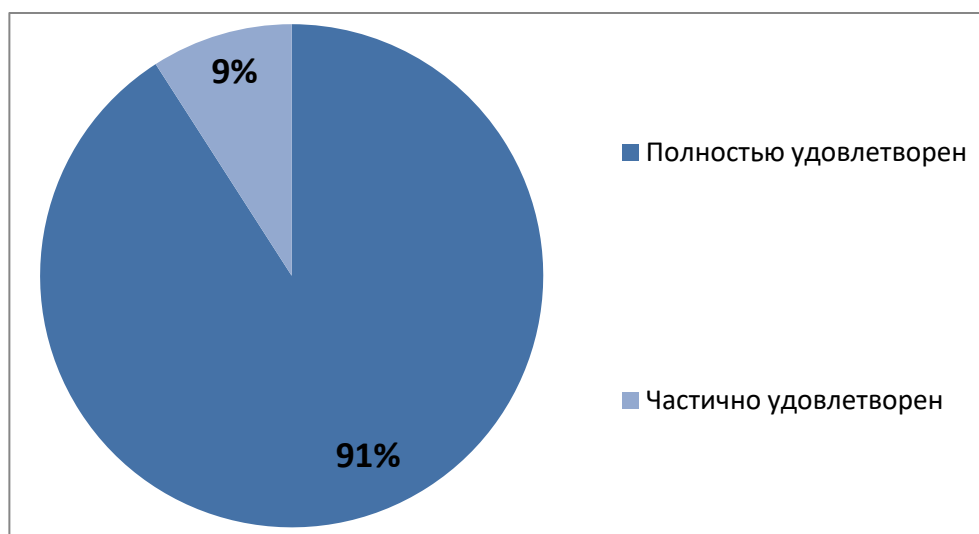
**Вопрос 23:** Оцените, насколько вы удовлетворены: (Признанием Ваших успехов и достижений). Признанием успехов и достижений удовлетворены 84% от всего количества опрошенных (37 преподавателей), а 16% (7 человек) частично устраивает признание их успехов и достижений.



**Вопрос 24:** Оцените, насколько вы удовлетворены: (Условиями оплаты труда). Условия оплаты труда устраивают полностью 70% опрошенных (31 человек), частичную удовлетворенность получает 25% (11 преподавателей) и только 2 человека (5%) не довольны условиями оплаты труда.



**Вопрос 25:** Оцените, насколько вы удовлетворены: (Охраной труда и его безопасностью). Полностью удовлетворены охраной труда и его безопасностью 91% преподавателей (40 человек), а частично удовлетворены 4 человека (9%).



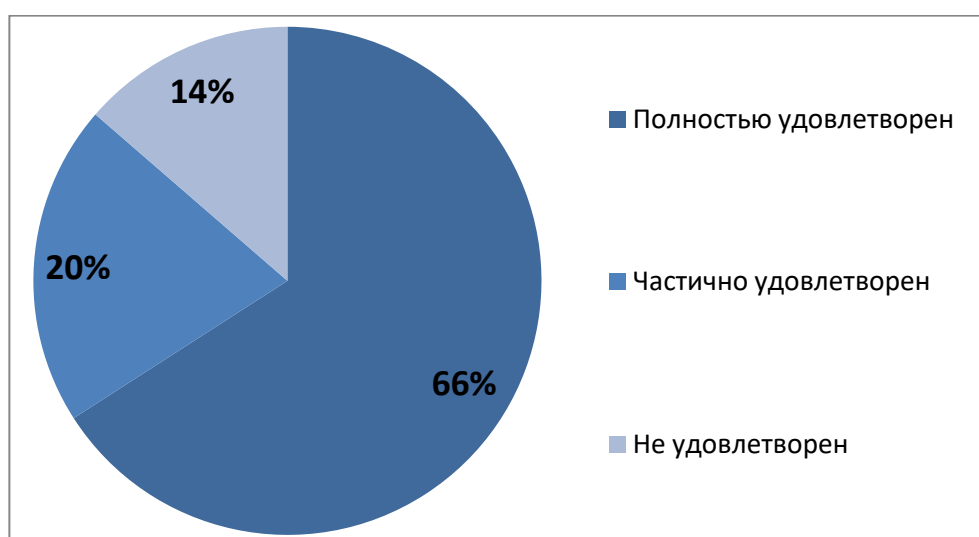
**Вопрос 26:** Оцените, насколько вы удовлетворены: (Качество учебных аудиторий). Качество учебных аудиторий полностью устраивает 68% опрошенных (30 человек). 10 преподавателей (23%) частично удовлетворены качеством учебных аудиторий и лишь 4 человек (9%) не устраивает качество аудиторий.



**Вопрос 27:** Оцените, насколько вы удовлетворены: (Качество учебных лабораторий, оборудования). Если анализировать ответы, то можно сделать вывод, что больше половины преподавателей (52%) полностью удовлетворены качеством учебных лабораторий, оборудованием, 30% (13 человек) частично удовлетворены, а 18% (8 респондентов) полностью не удовлетворены.



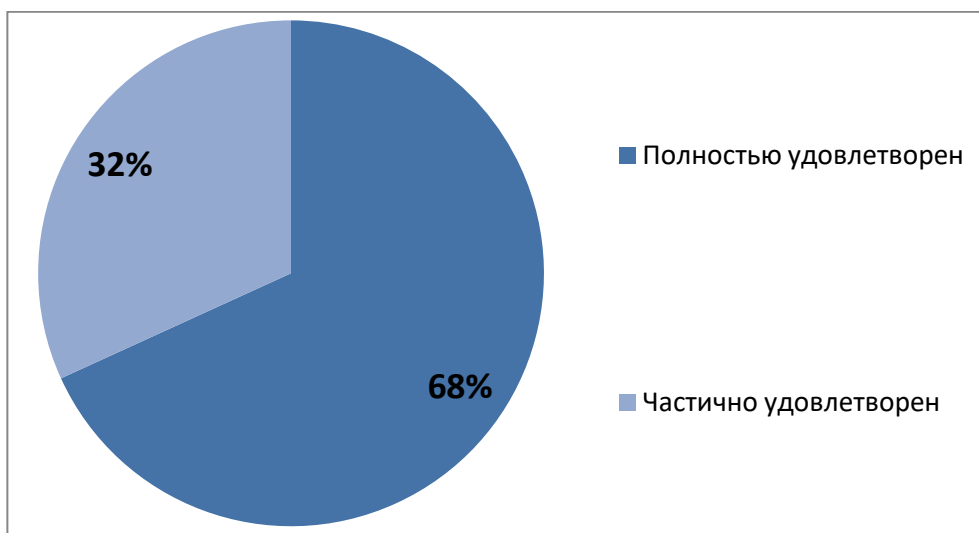
**Вопрос 28:** Оцените, насколько вы удовлетворены: (Техническое оснащённости учебного процесса). Техническая оснащённость учебного процесса полностью удовлетворяет 66% опрошенных (29 человек), частичную удовлетворенность испытывают 9 преподавателей (20%) и 14% (6 респондентов) не удовлетворены технической оснащённостью учебного процесса.



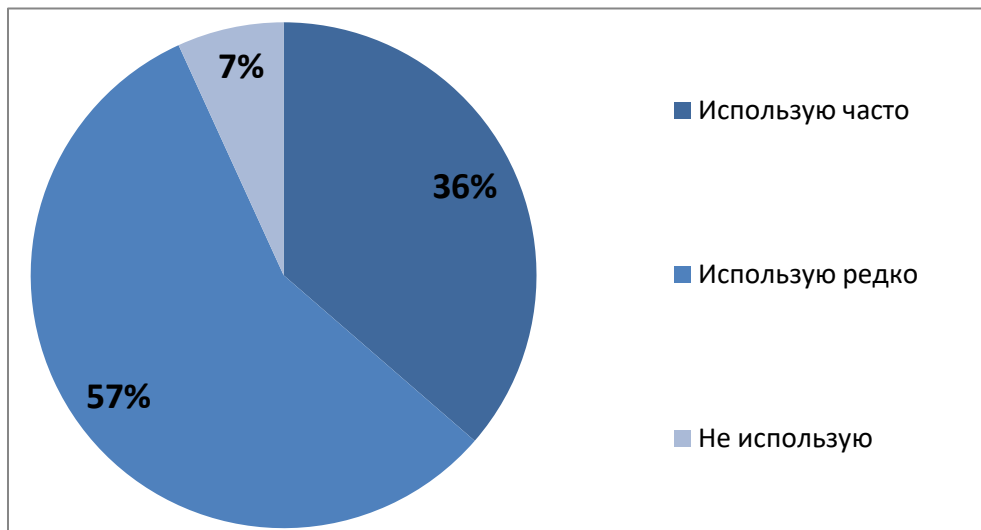
**Вопрос 29:** Оцените, насколько вы удовлетворены: (Условиями организации труда и оснащенностью своего рабочего места). Условиями организации труда и оснащенностью своего рабочего места большинство опрошенных (66%) полностью удовлетворены, частично довольны – 23% респондентов (10 человек) и только 2 преподавателей (7%) не устраивает предоставленные условия организации труда и оснащенность рабочего места.



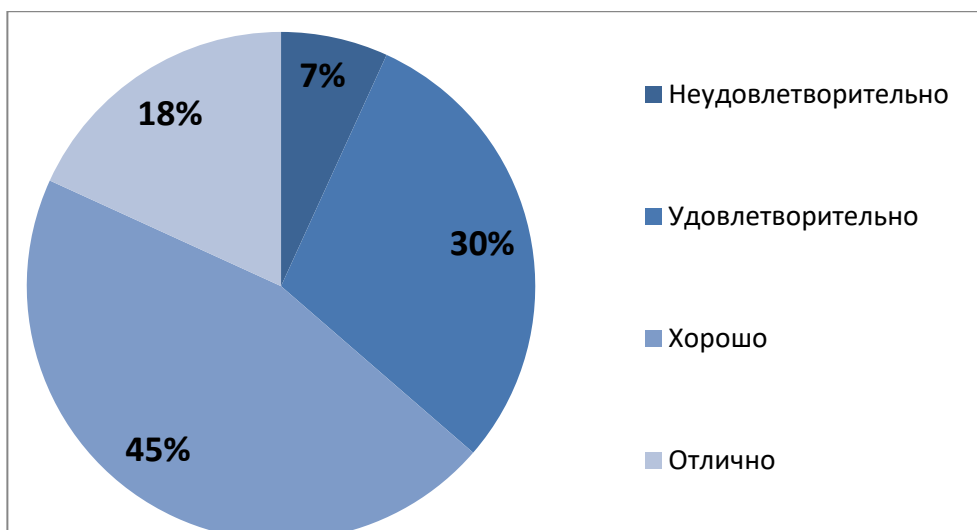
**Вопрос 30:** Оцените, насколько вы удовлетворены: (Фондом библиотеки). Фондом библиотеки полностью удовлетворены 68% (30 человек) и частично удовлетворены 14 преподавателей (32%).



**Вопрос 31:** Оцените как часто в своей работе вы используете электронную библиотечную систему. Электронную библиотечную систему в своей работе используют редко больше половины опрошенных (57%), часто используют 36% (16 преподавателей) и совсем не используют 3 респондента (7%).



**Вопрос 32:** Оцените качество информационного обеспечения. Качество информационного обеспечения на оценку «хорошо» оценивают 45% (20 человек), удовлетворительным качеством характеризуют 30% (13 преподавателей), дают оценку «отлично» качеству информационного обеспечения 18% опрошенных (8 респондентов) и не удовлетворены качеством информационного обеспечения 7% (3 человека).





**Вопрос 33: Какие проблемы учебного процесса требуют, по Вашему мнению, первоочередного решения? (Выберите из предложенного списка не более 5 проблем).** 29% и 23% считают, что в первую очередь требуют решения проблемы с неудобством расписания и недостаточностью материально-технической базы соответственно. 17% рассматривают отсутствие возможности оперативного размножения раздаточных материалов для занятий как первоочередную проблему, требующую решения, а 16% – низкую дисциплину обучающихся. По мнению 3% в первую очередь требует решения недостаточный запрос работодателей.



**Вопрос 34: Какие затруднения и проблемы Вы испытываете в своей повседневной педагогической практике?** 39% (17 преподавателей) в своей деятельности не хватает технического оснащения, нехватку свободных кабинетов испытывают 11 респондентов (25%), 16% (7 человек) ощущают нехватку компьютерной техники, наглядным пособием не могут пользоваться 11% опрошенных (5 человек) и 9% (4 человека) не хватает времени на изучение дисциплины (курса).



**Вопрос 35: Оцените в целом работу колледжа по шкале от 1 до 5.**

Оценил работу колледжа в целом на оценку «неудовлетворительно» лишь 1 преподаватель (2%). 11% (5 человек) и 16% респондентов (7 человек) считают, что колледж осуществляет свою деятельность на «удовлетворительно» и «отлично» соответственно. Подавляющее большинство опрошенных (71%) поставили «хорошо» работе колледжа в целом.

