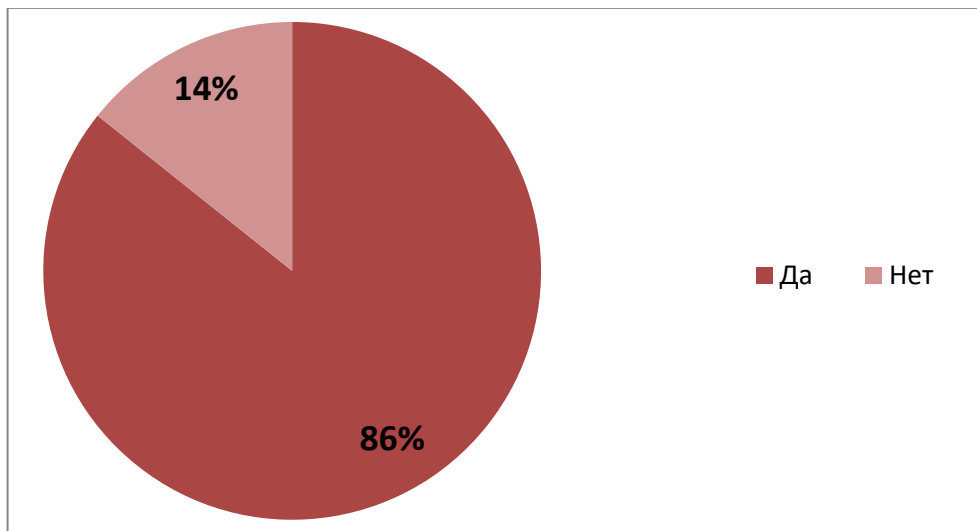
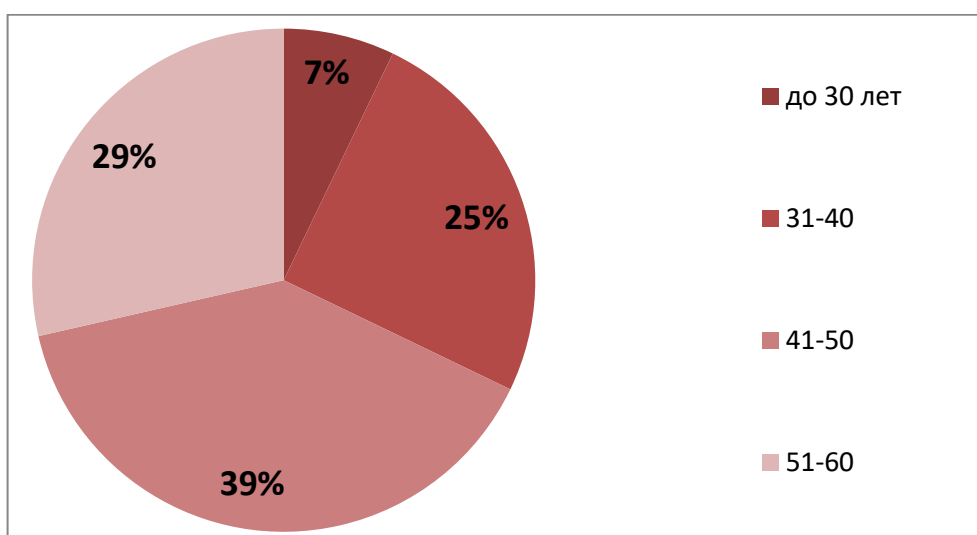


По специальности **Лабораторная диагностика** в анкетировании приняли участие 28 респондентов.

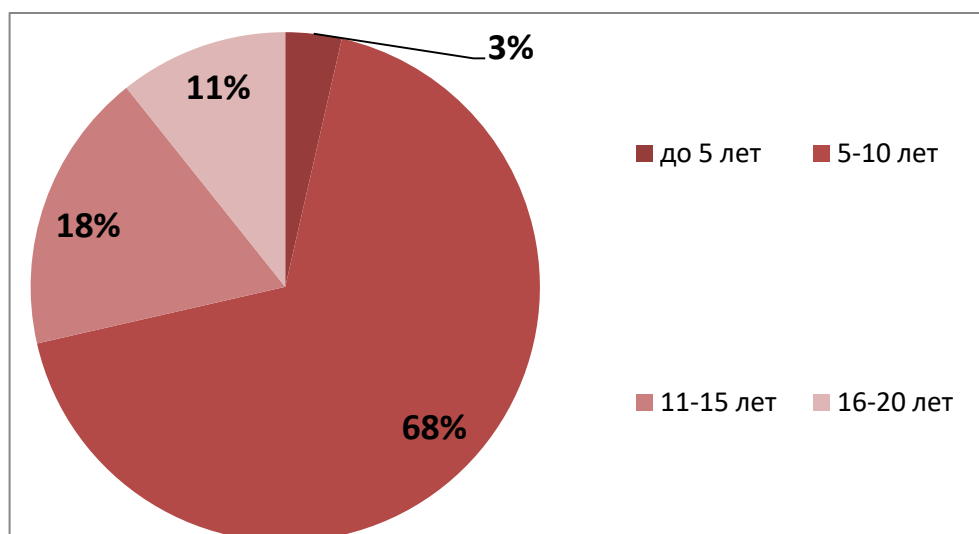
Вопрос 1: Являетесь ли Вы штатным работником колледжа? Среди всех опрошенных штатными преподавателями являются 24 человека (86%), а 4 респондентов (14%) совместителями.



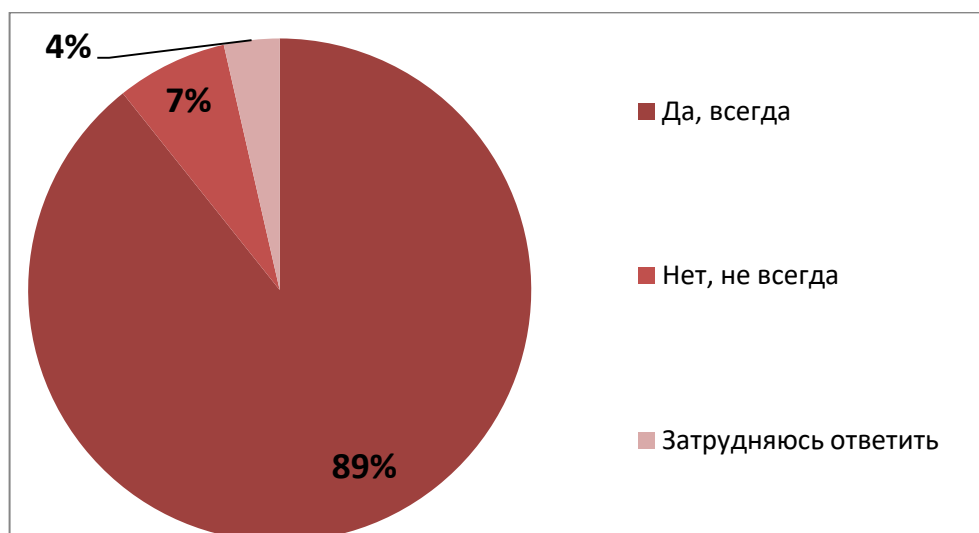
Вопрос 2: Укажите Ваш возраст? 39% (11 человек) опрошенных возрастом от 41 до 50 лет, 27% (8 преподавателей) имеют возраст от 51 до 60 лет, возрастом от 31 до 40 лет 25% респондентов (7 преподавателей) и до 30 лет 2 респондента (7%).



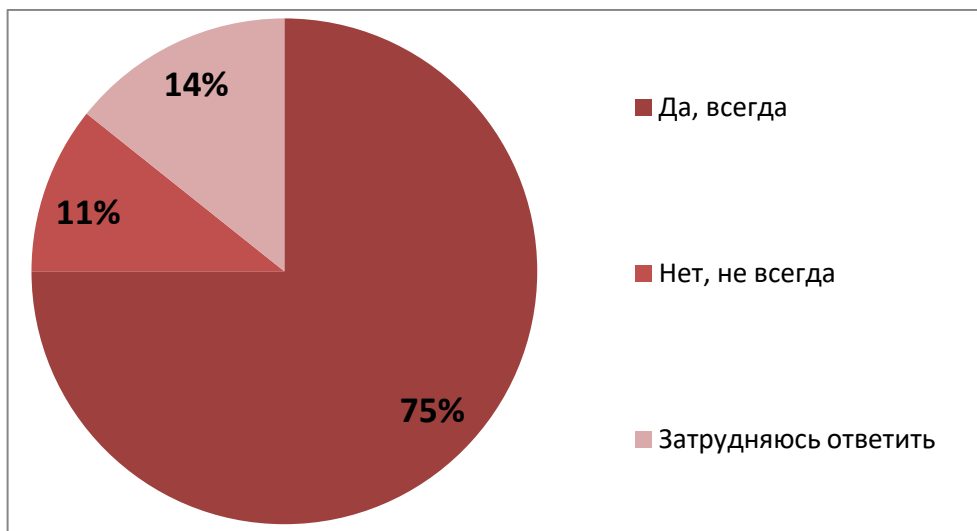
Вопрос 3: Укажите стаж работы в колледже? Стаж работы в колледже у 68% респондентов (19 человек) 5-10 лет, 18% (5 респондентов) имеют стаж работы в колледже 11-15 лет, 3 респондента (23%) работают в колледже в течение 16-20 лет и 1 преподаватель (3%) проработали менее 5 лет.



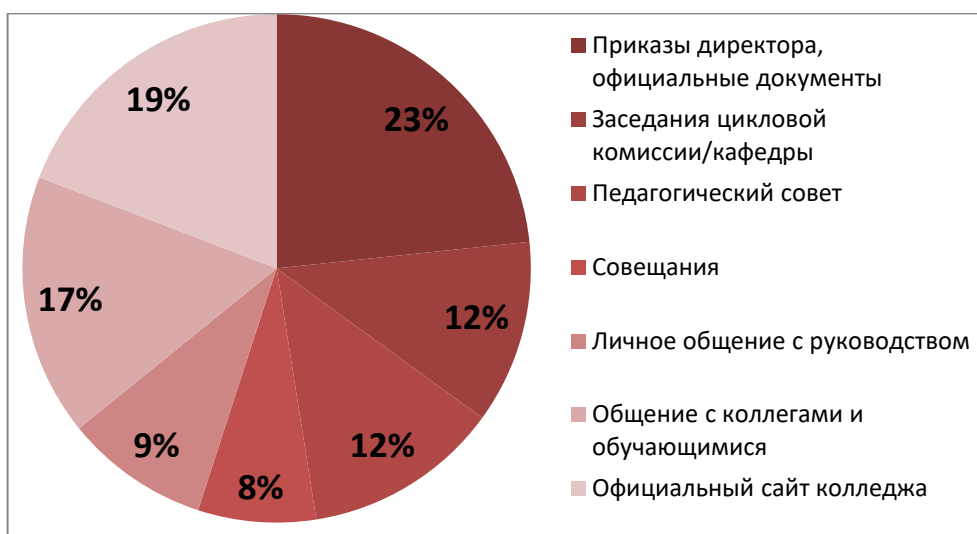
Вопрос 4: Всегда ли доступна Вам вся необходимая информация, касающаяся учебного процесса? Подавляющему большинству опрошенных (89%) доступна вся необходимая информация, касающаяся учебного процесса и только 2 респондентам (7%) не всегда доступна необходимая информация.



Вопрос 5: Всегда ли доступна Вам вся необходимая информация, касающаяся внеучебных мероприятий? Информация, касающаяся внеучебных мероприятий, всегда доступна для 75% (21 человек) опрошенных, а для 11% (4 преподавателей) не всегда есть доступ к информации по внеучебным мероприятиям.



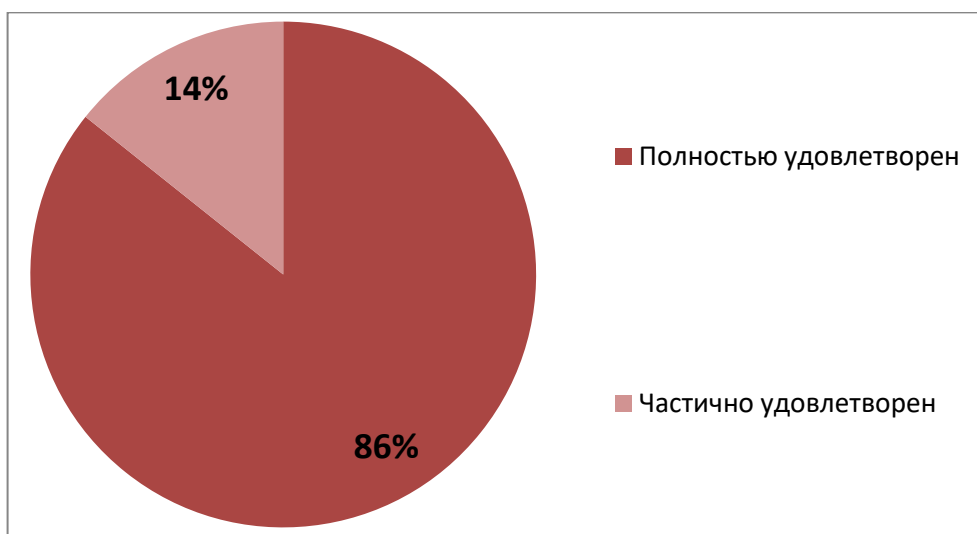
Вопрос 6: Отметьте 5 важных для Вас источников информации о жизни в колледже. Респонденты выделяют такие важные источники получения информации, как приказы директора, официальные документы, данный ответ выбирают 23% , официальный сайт колледжа выбирают 19% и общение с коллегами и обучающимися выбирают 17%. По 12% от всего количества опрашиваемых считают важным источником информации о жизни в колледже заседания цикловой комиссии/кафедры и педагогический совет соответственно. Меньше всего получают информацию о жизни в колледже из таких источников как совещания и личное общение с руководством – 7% и 6% соответственно.



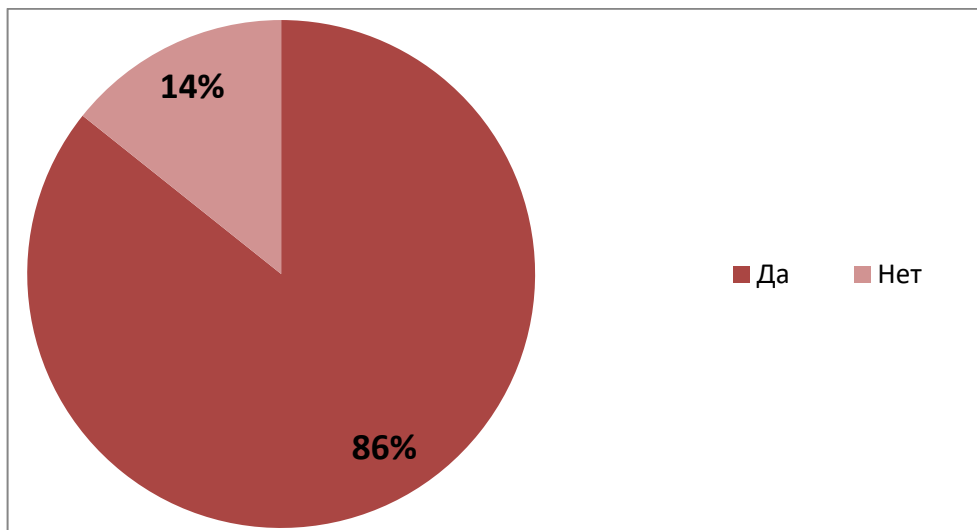
Вопрос 7: Насколько Вы удовлетворены доступностью информации о планируемых мероприятиях в колледже? (Со стороны администрации). Со стороны администрации удовлетворены доступностью информации о планируемых мероприятиях в колледже 23 преподавателя (82%), частично удовлетворены 11% (3 человека) и не удовлетворены только 7% (2 респондента).



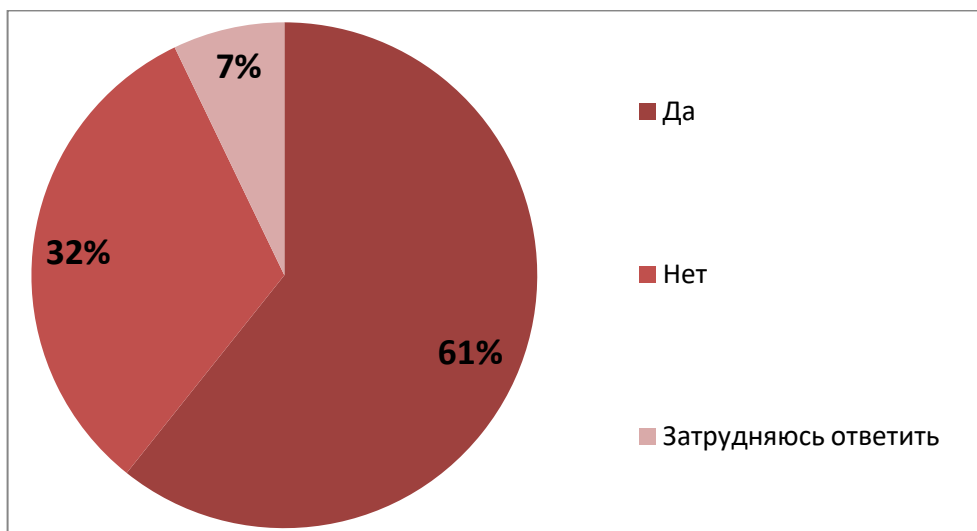
Вопрос 8: Насколько Вы удовлетворены доступностью информации о планируемых мероприятиях в колледже? (Со стороны председателя ЦК/зав.кафедрой). Информация о планируемых мероприятиях в колледже со стороны председателя ЦК/зав.кафедрой полностью доступна для 86% (24 человека) опрошенных, 4 преподавателя (14%) частично удовлетворены доступностью информации со стороны председателя ЦК/зав.кафедрой.



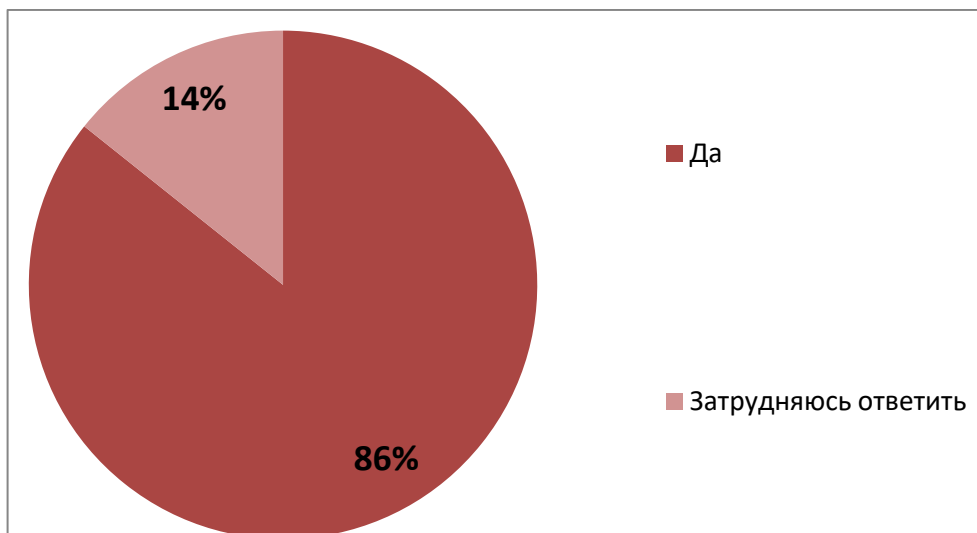
Вопрос 9: Имеете ли Вы опыт практической работы по профилю преподаваемых дисциплин? Что касается опыта практической работы по профилю преподаваемых дисциплин, то большинство респондентов (86%) имеют опыт, а 4 преподавателя (14%) не имеют практического опыта по профилю преподаваемых дисциплин.



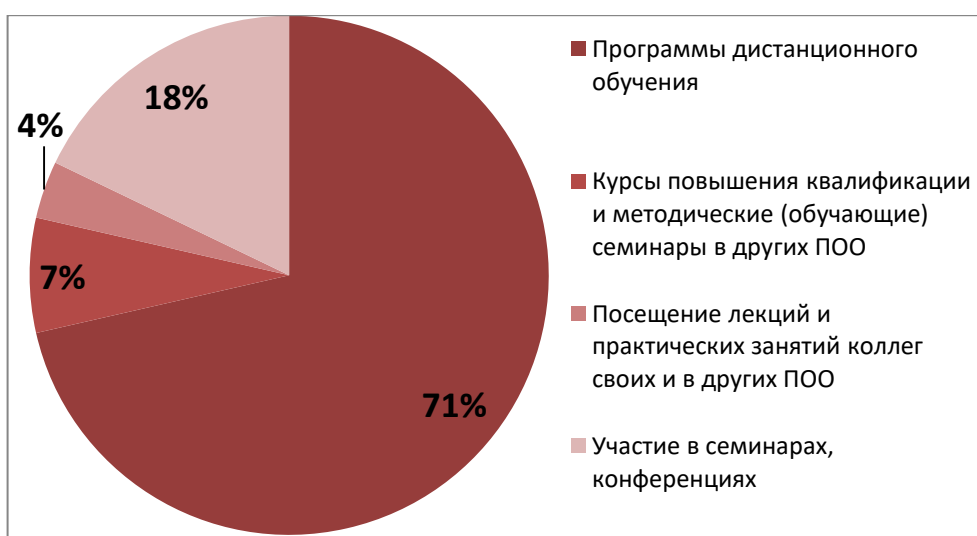
Вопрос 10: Нуждаетесь ли Вы лично в повышении квалификации? В повышении квалификации нуждается 61% (17 преподавателей) опрошенных, не считают нужным повышать квалификацию 9 человек (32%).



Вопрос 11: Предоставляет ли Вам колледж возможность пройти курсы повышения квалификации, обучающие семинары, стажировки? Колледж предоставляет возможность пройти курсы повышения квалификации, обучающие семинары, стажировки 86% (24 преподавателя) респондентов, 14% (4 человека) затрудняются ответить на этот вопрос.



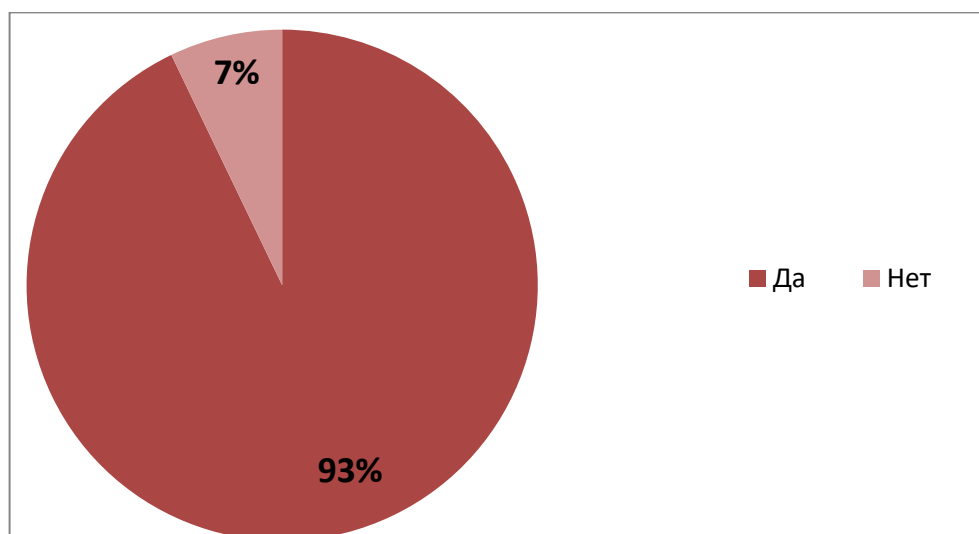
Вопрос 12: Какую форму повышения квалификации Вы считаете наиболее приемлемой для себя в настоящее время? Наиболее приемлемой для себя формой повышения квалификации 71% (20 человек) опрошенных считают программы дистанционного обучения. 5 преподавателей (18%) предпочитают повышать квалификацию с помощью участия в семинарах, конференциях. 7% (2 человека) готовы повышать квалификацию с помощью курсов повышения квалификации и методических (обучающих) семинаров в других ПОО, 1 человек (4%) готов повышать свою квалификацию с помощью посещения лекций и практических занятий коллег своих и других ПОО.



Вопрос 13: Чем Вас привлекает работа в колледже (укажите не более 3 вариантов ответов). 33% привлекает колледж регулярностью выплаты заработной платы, 29% работают в колледже благодаря хорошим условиям труда. Высокий престиж колледжа привлекает 27% опрошенных, 7% считают что привлекательно в работе в колледже – возможность интересной, творческой работы с обучающимися, а 4% - интересная внеурочная работа (предметные декады, конкурсы профессионального мастерства, чемпионаты и др.).



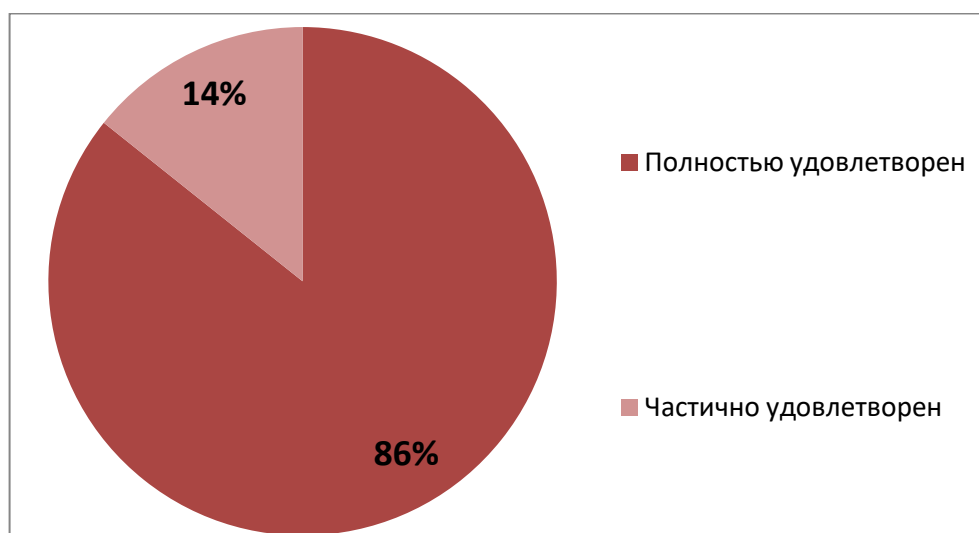
Вопрос 14: Используете ли Вы информационные технологии при проведении занятий? Подавляющее большинство респондентов (93%) используют информационные технологии при проведении занятий, только 2 преподавателя ими не пользуются.



Вопрос 15: Оцените, насколько вы удовлетворены: (Отношением руководства колледжа к Вам). Ответ «полностью удовлетворен» выбрало 23 респондента, что составляет 82% от всех опрошенных, ответ «частично удовлетворен» выбрало 14% (4 человека) и ответ «не удовлетворен» выбрало 4% (1 преподаватель) от всего количества респондентов.



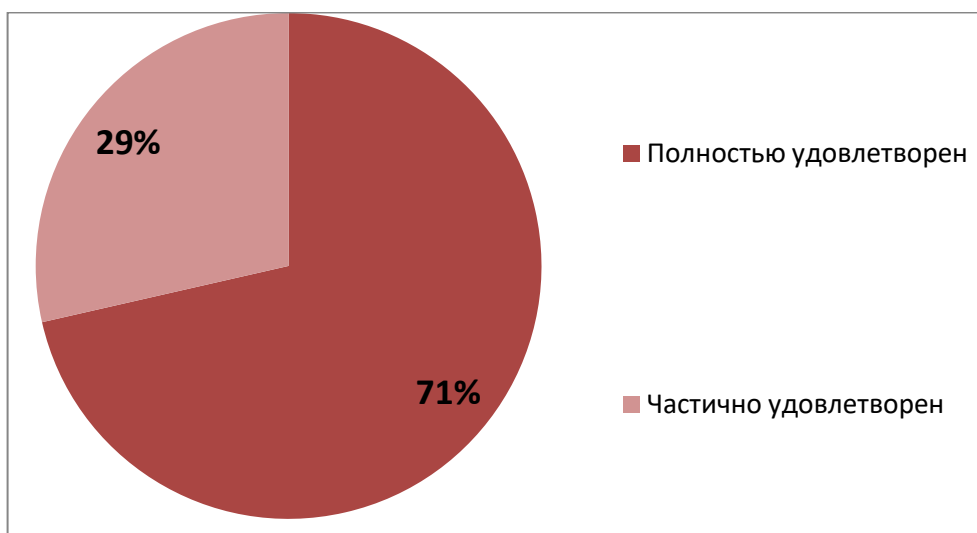
Вопрос 16: Оцените, насколько вы удовлетворены: (Отношениями с непосредственным руководителем (председателем ЦК/кафедрой)). Отношениями с непосредственным руководителем (председателем ЦК/кафедрой) полностью удовлетворены 86% (24 человека), 4 преподавателя (14%) частично удовлетворены отношением с руководителем.



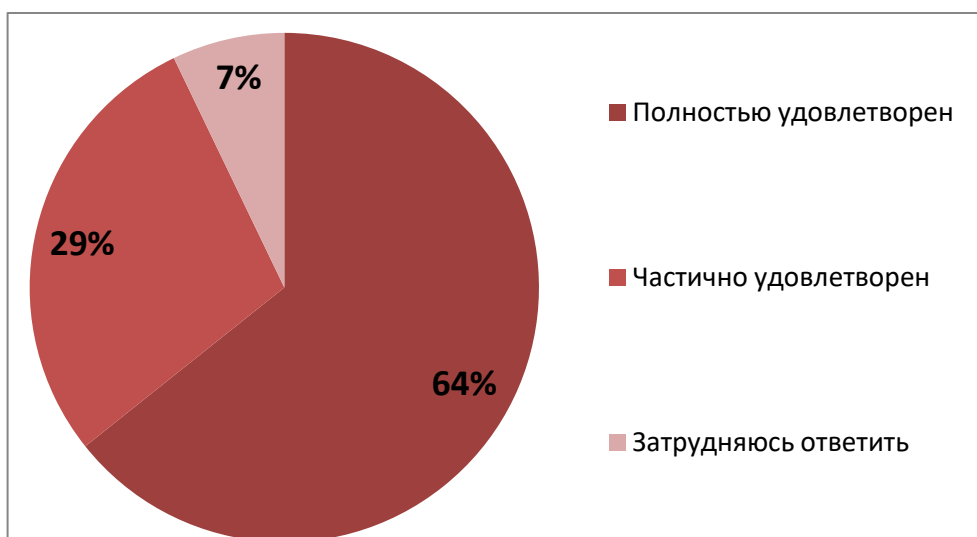
Вопрос 17: Оцените, насколько вы удовлетворены: (Работой учебной части). Полную удовлетворенность работой учебной части испытывают 79% опрошенных (22 человека), не удовлетворены работой 4 преподавателя (14%), а частично удовлетворены 7% (2 человека).



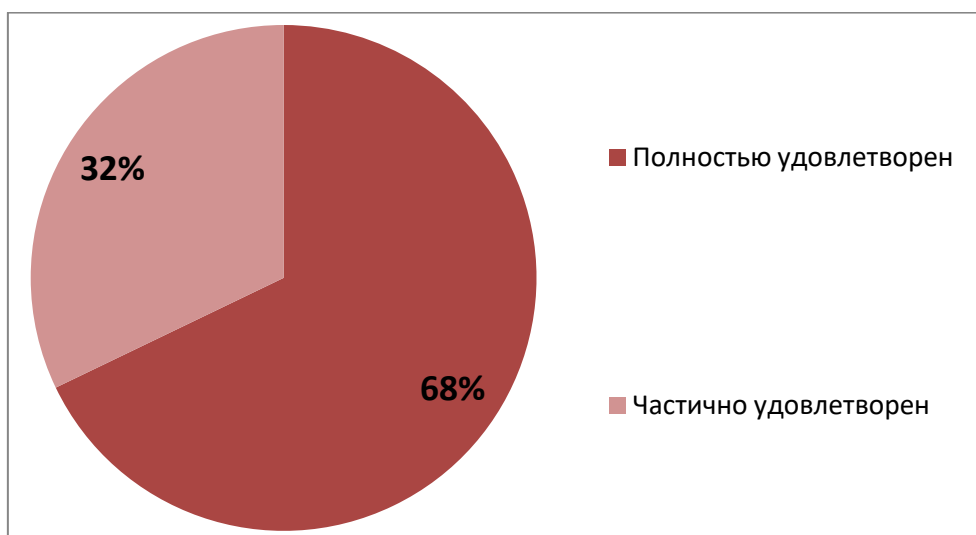
Вопрос 18: Оцените, насколько вы удовлетворены: (Учебно-производственной работой). 20 респондентов (71%) полностью удовлетворены учебно-производственной работой, частично устраивает учебно-производственная работа 29% опрошенных (8 человек).



Вопрос 19: Оцените, насколько вы удовлетворены: (Работой методической службы). Работой методической службы полностью удовлетворены 64% (18 человек) респондентов, частично удовлетворены 29% респондентов (8 преподавателей) и 7% (2 человека) затруднились ответить.



Вопрос 20: Оцените, насколько вы удовлетворены: (Работой воспитательного отдела). Полную удовлетворенность работой воспитательного отдела испытывают 68% опрошенных (19 человек), частичную удовлетворенность – 32% (9 преподавателей).



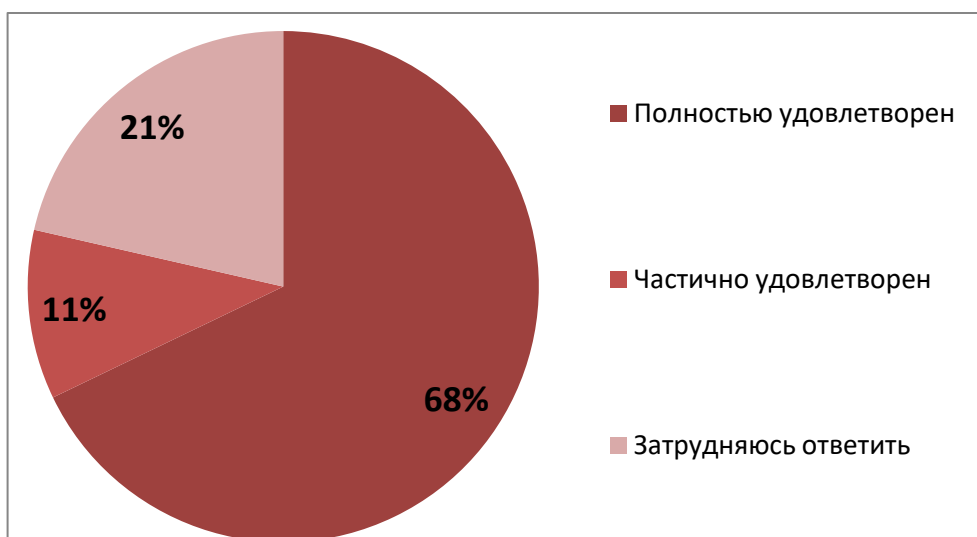
Вопрос 21: Оцените, насколько вы удовлетворены: (Участием в принятии управленческих решений). 61% респондентов выбрали ответ «полностью удовлетворен», что составляет 17 человек. Вариант «не удовлетворен» выбрали 32%, что составляет 9 человек. Ответ «частично удовлетворен» выбрали 7% (2 человека).



Вопрос 22: Оцените, насколько вы удовлетворены: (Взаимоотношениями с обучающимися). Взаимоотношения с обучающимися сложились у 86% преподавателей (24 человека), а 14% (4 респондента) частично удовлетворены сложившимися отношениями с обучающимися.



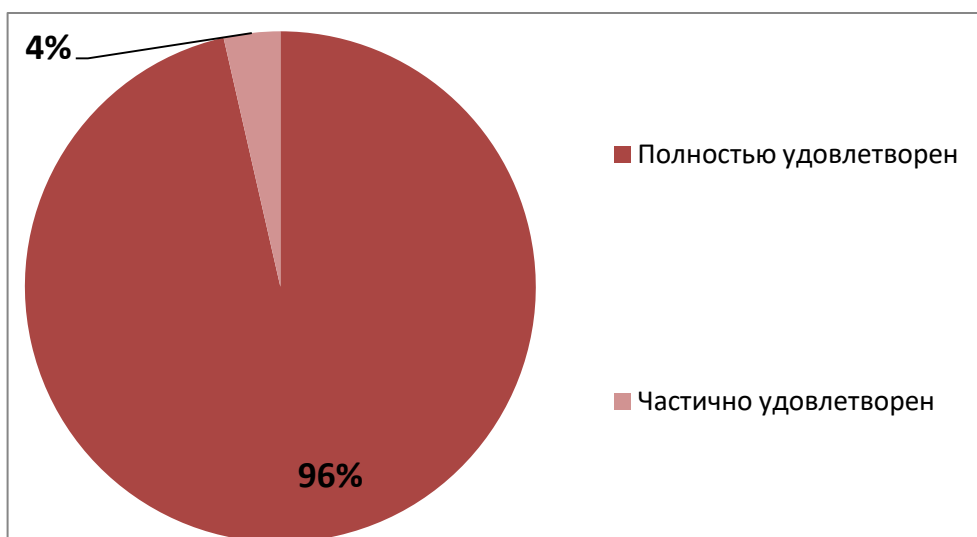
Вопрос 23: Оцените, насколько вы удовлетворены: (Признанием Ваших успехов и достижений). Признанием успехов и достижений удовлетворены 68% от всего количества опрошенных (19 преподавателей), а 11% (3 человека) частично устраивает признание их успехов и достижений.



Вопрос 24: Оцените, насколько вы удовлетворены: (Условиями оплаты труда). Условия оплаты труда устраивают полностью 82% опрошенных (23 человека), частичную удовлетворенность получает 18% (5 преподавателей).



Вопрос 25: Оцените, насколько вы удовлетворены: (Охраной труда и его безопасностью). Полностью удовлетворены охраной труда и его безопасностью 96% преподавателей (27 человек), а частично удовлетворены 1 человек (4%).



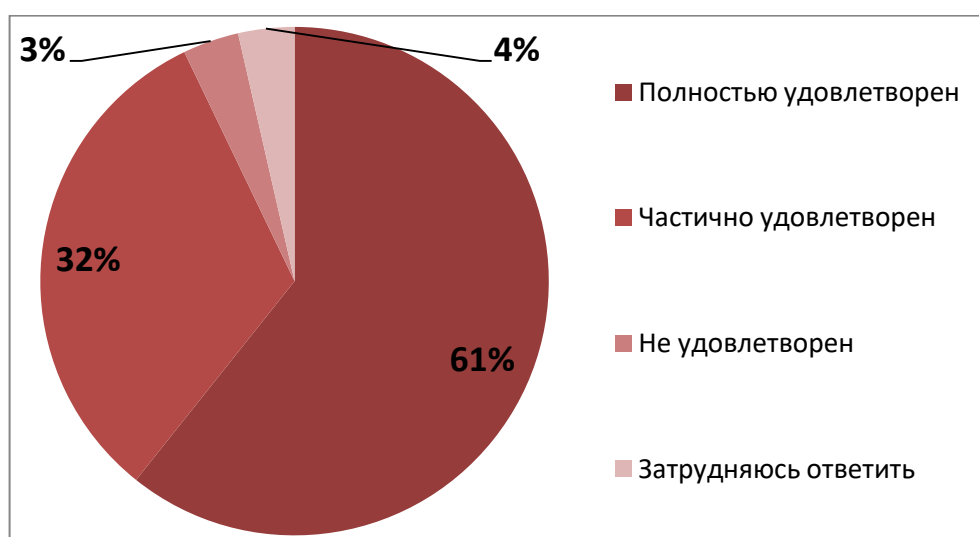
Вопрос 26: Оцените, насколько вы удовлетворены: (Качество учебных аудиторий). Качество учебных аудиторий полностью устраивает 82% опрошенных (23 человека). 3 преподавателя (11%) частично удовлетворены качеством учебных аудиторий и лишь 2 человека (7%) не устраивает качество аудиторий.



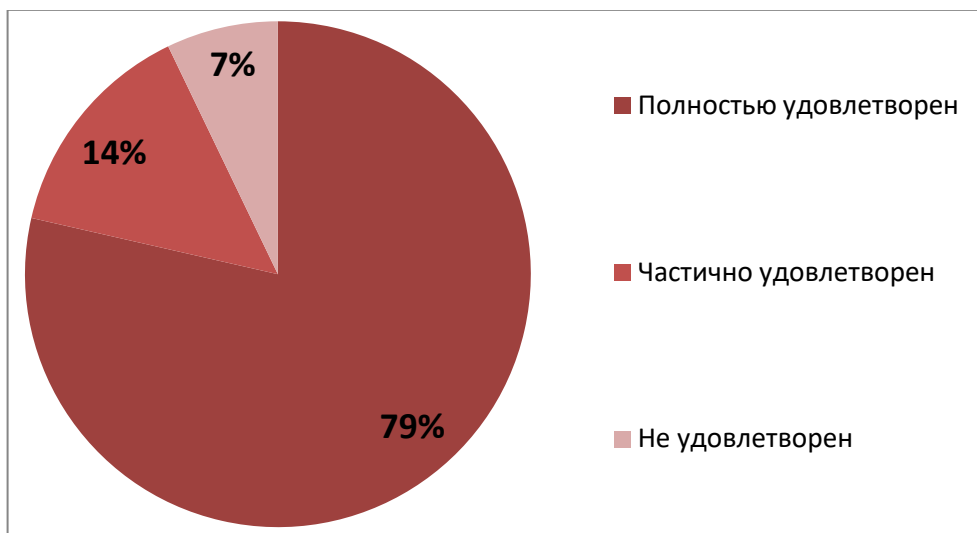
Вопрос 27: Оцените, насколько вы удовлетворены: (Качество учебных лабораторий, оборудования). Если анализировать ответы, то можно сделать вывод что больше половины преподавателей (71%) полностью удовлетворены качеством учебных лабораторий, оборудованием, 18% (5 человек) частично удовлетворены, а 11% (3 респондента) полностью не удовлетворены.



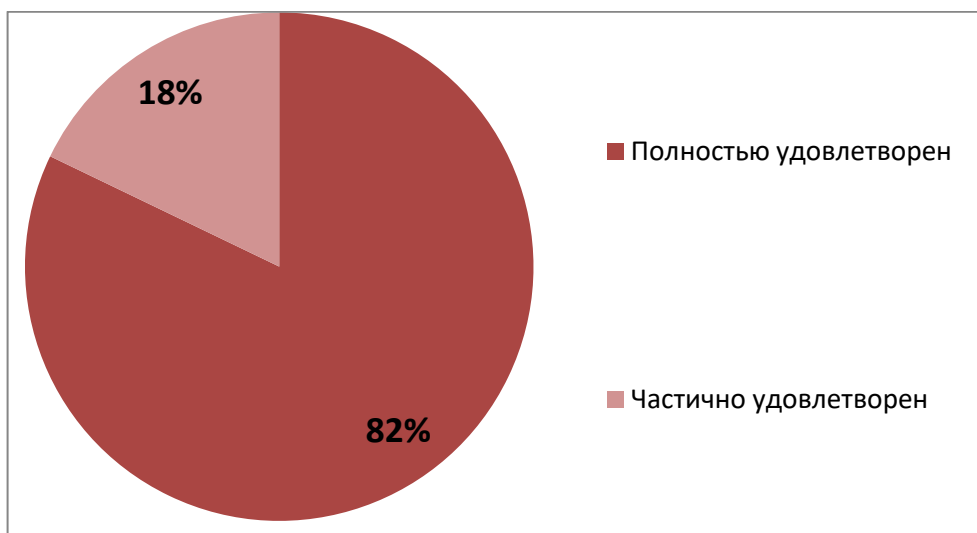
Вопрос 28: Оцените, насколько вы удовлетворены: (Техническое оснащённости учебного процесса). Техническая оснащённость учебного процесса полностью удовлетворяет 61% опрошенных (17 человек), частичную удовлетворенность испытывают 9 преподавателей (32%) и 4% (1 респондент) не удовлетворены технической оснащённостью учебного процесса.



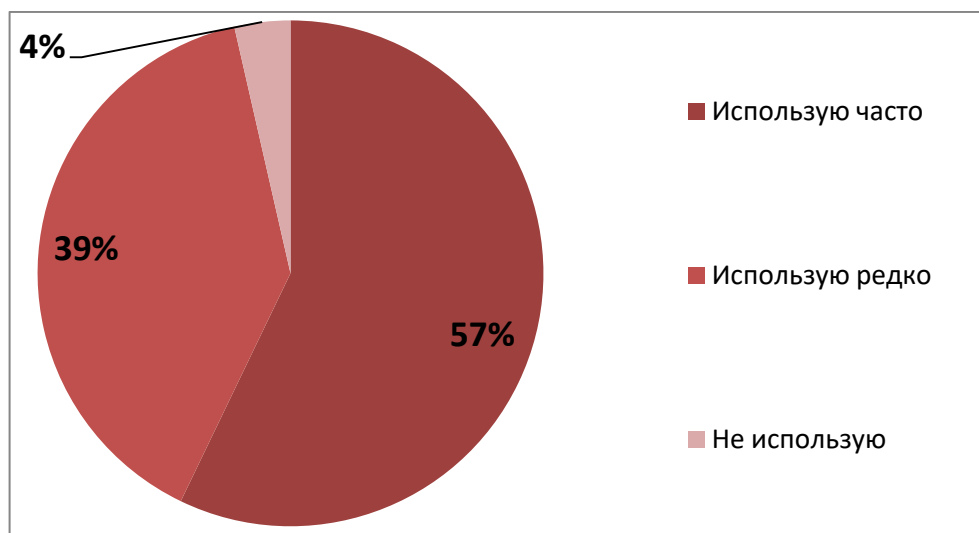
Вопрос 29: Оцените, насколько вы удовлетворены: (Условиями организации труда и оснащённостью своего рабочего места). Условиями организации труда и оснащённостью своего рабочего места большинство опрошенных (79%) полностью удовлетворены, частично довольны – 14% респондентов (4 человека) и только 2 преподавателей (7%) не устраивает предоставленные условия организации труда и оснащённость рабочего места.



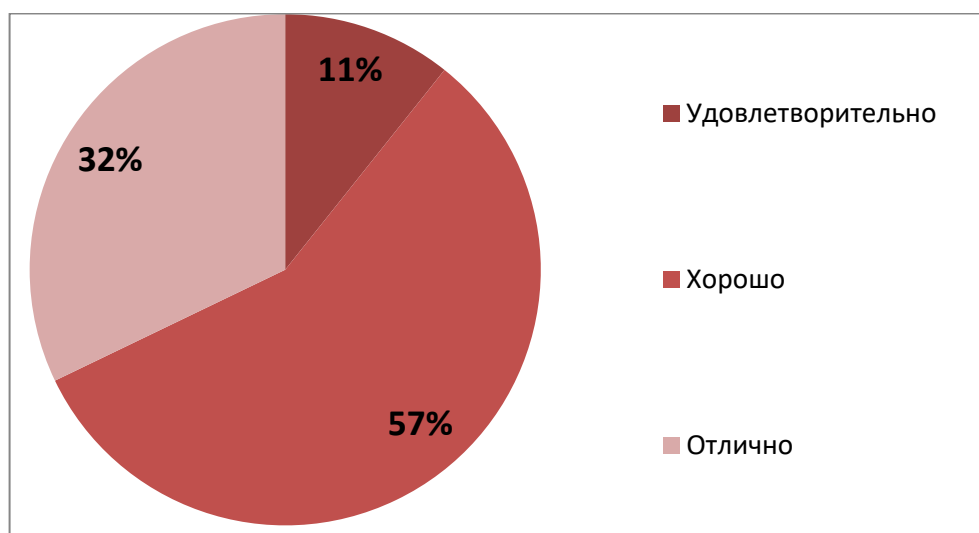
Вопрос 30: Оцените, насколько вы удовлетворены: (Фондом библиотеки). Фондом библиотеки полностью удовлетворены 82% (23 человека) и частично удовлетворены 5 преподавателей (18%).



Вопрос 31: Оцените как часто в своей работе вы используете электронную библиотечную систему. Электронную библиотечную систему в своей работе используют часто больше половины опрошенных (57%), редко используют 39% (11 преподавателей) и совсем не используют 1 респондент (4%).



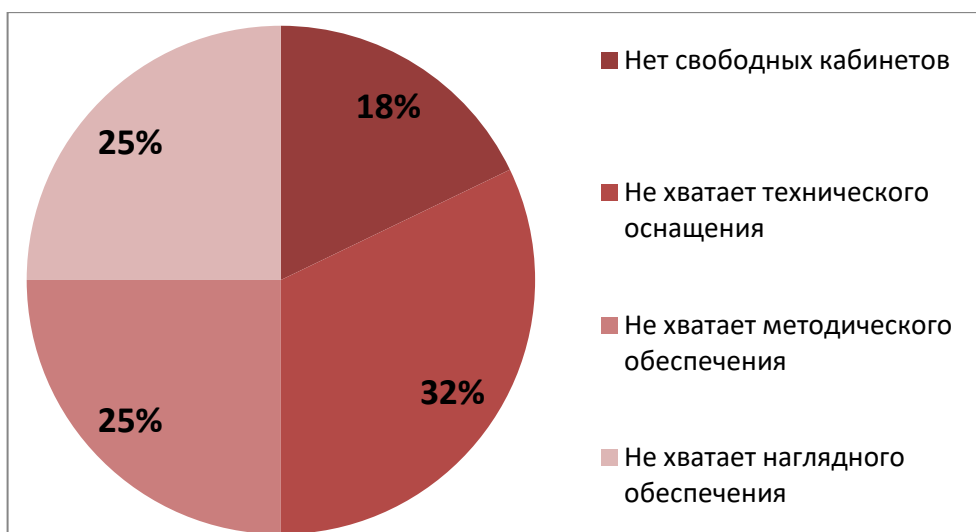
Вопрос 32: Оцените качество информационного обеспечения. Качество информационного обеспечения на оценку «хорошо» оценивают 57% (16 человек), дают оценку «отлично» качеству информационного обеспечения 32% опрошенных (9 респондентов), а удовлетворительным качеством характеризуют 11% (3 преподавателя).



Вопрос 33: Какие проблемы учебного процесса требуют, по Вашему мнению, первоочередного решения? (Выберите из предложенного списка не более 5 проблем). 28% и 26% считают, что в первую очередь требуют решения проблемы с неудобством расписания и недостаточностью материально-технической базы соответственно. 17% рассматривают отсутствие возможности оперативного размножения раздаточных материалов для занятий как первоочередную проблему, требующую решения, а 13% – недостаток учебно-методической литературы. В такую проблему, как низкая дисциплина обучающихся требует первоочередного вмешательства, по мнению 9% респондентов, а 7% - слабая система диагностики и оценки знаний обучающихся.



Вопрос 34: Какие затруднения и проблемы Вы испытываете в своей повседневной педагогической практике? 32% (9 преподавателей) в своей деятельности не хватает технического оснащения, нехватку методического оснащения испытывают 7 респондентов (25%), такое же количество опрошенных испытывает нехватку наглядного обеспечения. 18% (5 человек) ощущают нехватку свободных кабинетов.



Вопрос 35: Оцените в целом работу колледжа по шкале от 1 до 5.
Большинство опрошенных (46%) поставили «хорошо» работе колледжа в целом. 29% (8 человек) и 25% респондентов (7 человек) считают, что колледж осуществляет свою деятельность на «удовлетворительно» и «отлично» соответственно.

