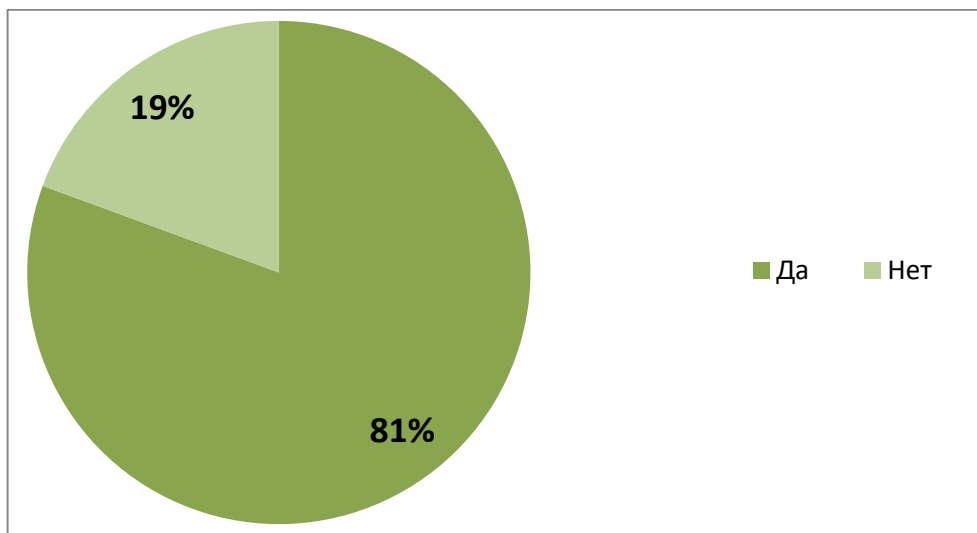
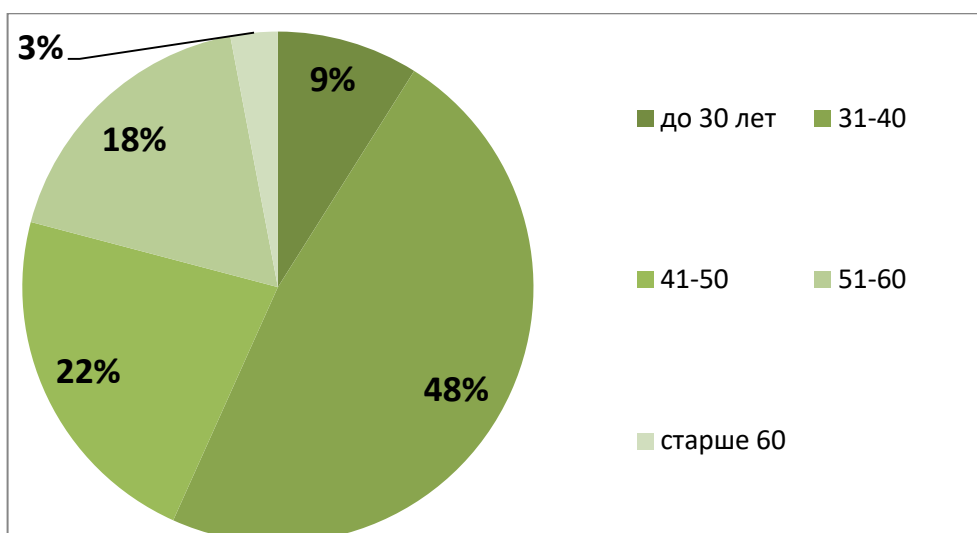


По специальности **Лечебное дело** в анкетировании приняли участие 67 респондентов.

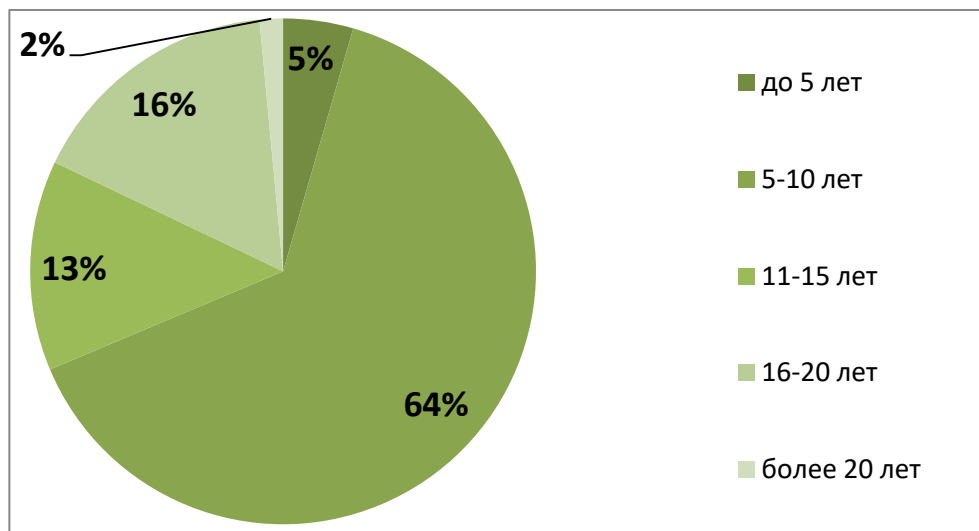
Вопрос 1: Являетесь ли Вы штатным работником колледжа? Среди всех опрошенных штатными преподавателями являются 54 человека (81%), а 13 респондентов (19%) совместителями.



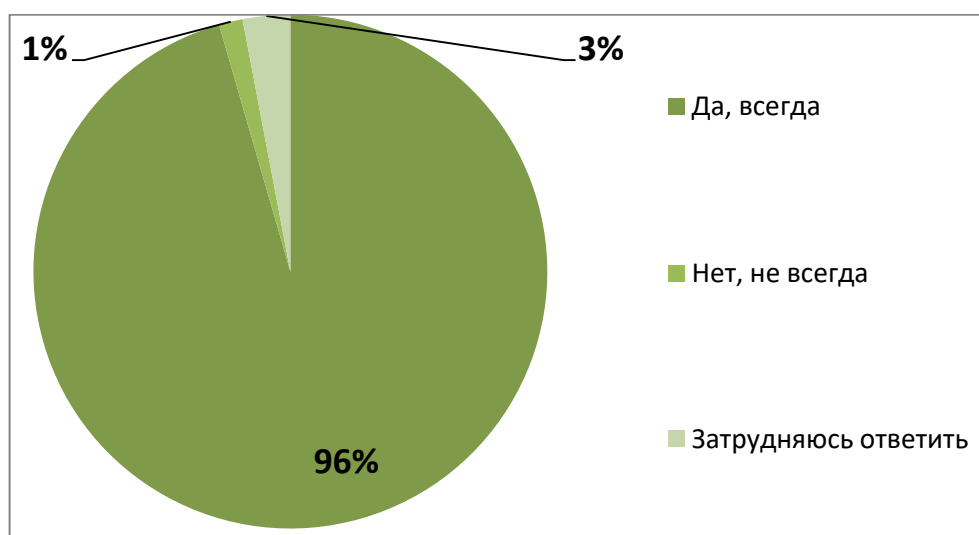
Вопрос 2: Укажите Ваш возраст? 48% (32 человека) опрошенных возрастом от 31 до 40 лет, 22% (15 преподавателей) имеют возраст от 41 до 50 лет, возрастом от 51 до 60 лет 18% (12 человек). Возраст до 30 лет имеет 9% респондентов (6 преподавателей), 2 респондента (3%) в возрасте старше 60 лет.



Вопрос 3: Укажите стаж работы в колледже? Стаж работы в колледже у 64% респондентов (43 человека) 5-10 лет. 16% (11 респондентов) имеют стаж работы в колледже 16-20 лет, а 9 респондентов (13%) - 11-15 лет. До 5 лет проработали в колледже 5% опрошенных (3 человека) и 1 преподаватель (2%) проработал более 20 лет.



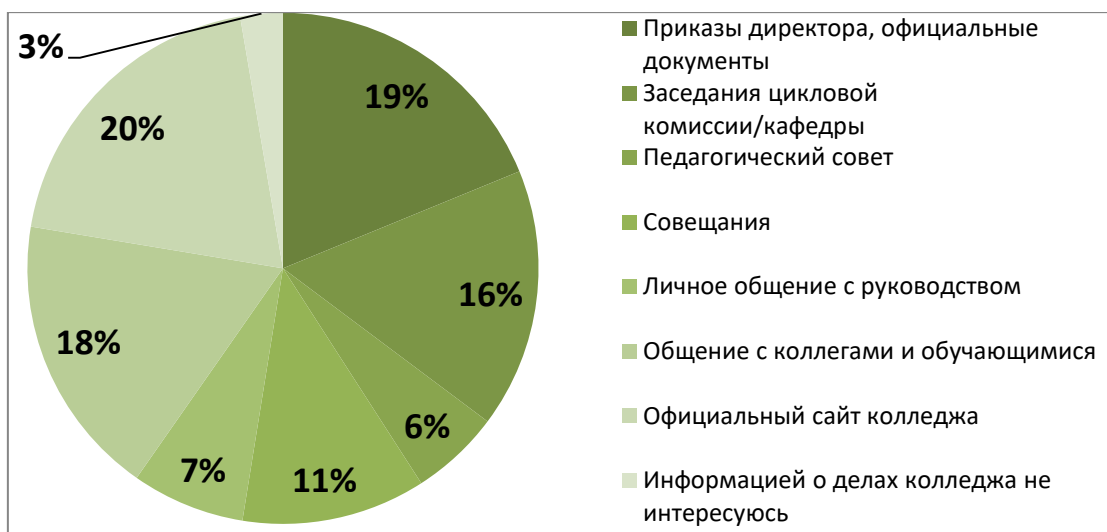
Вопрос 4: Всегда ли доступна Вам вся необходимая информация, касающаяся учебного процесса? Подавляющему большинству опрошенных (96%) доступна вся необходимая информация, касающаяся учебного процесса и только 1 респонденту (1%) не всегда доступна необходимая информация.



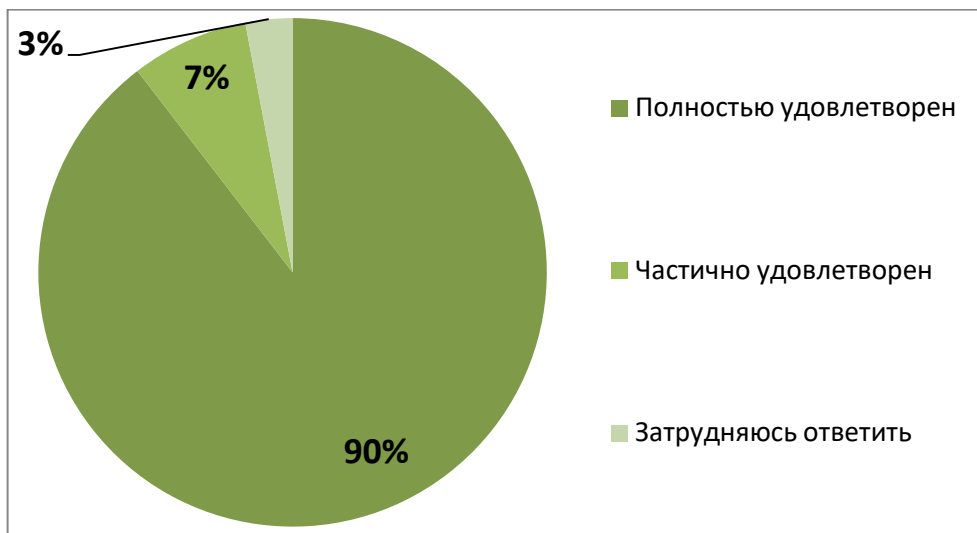
Вопрос 5: Всегда ли доступна Вам вся необходимая информация, касающаяся внеучебных мероприятий? Информация, касающаяся внеучебных мероприятий, всегда доступна для 81% (54 человека) опрошенных, а для 16% (11 преподавателей) не всегда есть доступ к информации по внеучебным мероприятиям.



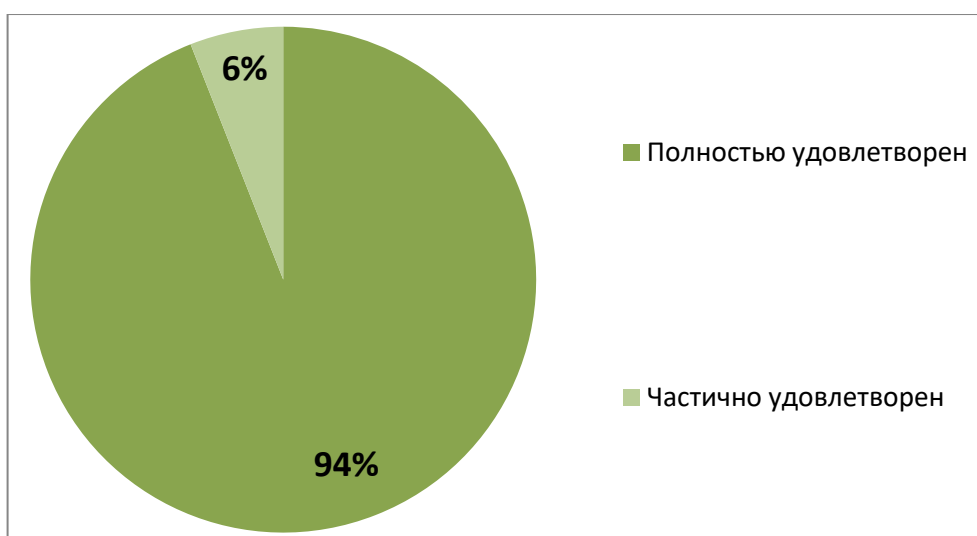
Вопрос 6: Отметьте 5 важных для Вас источников информации о жизни в колледже. Респонденты выделяют такие важные источники получения информации, как официальный сайт колледжа, данный ответ выбирают 20%, приказы директора, официальные документы выбирают 19% и общение с коллегами и обучающимися выбирают 18%. 16% и 11% от всего количества опрашиваемых считают важным источником информации о жизни в колледже заседания цикловой комиссии/кафедры и совещания соответственно. Меньше всего получают информацию о жизни в колледже из таких источников как личное общение с руководством и педагогический совет – 7% и 6% соответственно, а 3% опрошенных не интересуются информацией о делах колледжа.



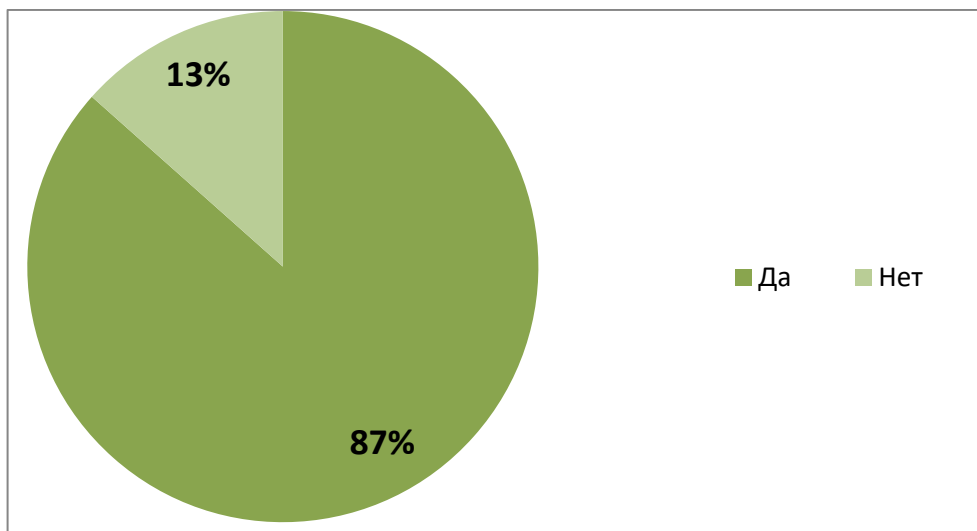
Вопрос 7: Насколько Вы удовлетворены доступностью информации о планируемых мероприятиях в колледже? (Со стороны администрации). Со стороны администрации удовлетворены доступностью информации о планируемых мероприятиях в колледже 30 преподавателей (90%), частично удовлетворены 27% (5 человек).



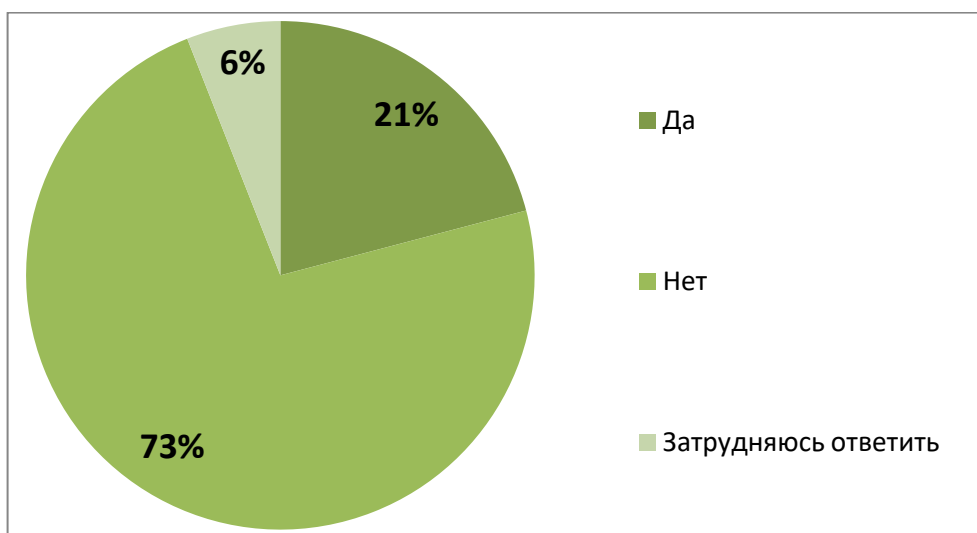
Вопрос 8: Насколько Вы удовлетворены доступностью информации о планируемых мероприятиях в колледже? (Со стороны председателя ЦК/зав.кафедрой). Информация о планируемых мероприятиях в колледже со стороны председателя ЦК/зав.кафедрой полностью доступна для 94% (63 человека) опрошенных, 4 преподавателя (6%) частично удовлетворены доступностью информации со стороны председателя ЦК/зав.кафедрой.



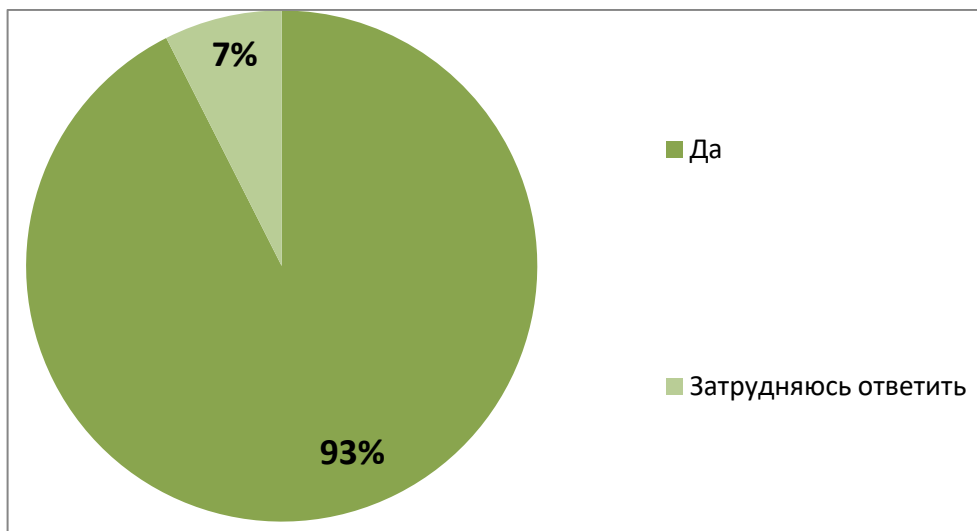
Вопрос 9: Имеете ли Вы опыт практической работы по профилю преподаваемых дисциплин? Что касается опыта практической работы по профилю преподаваемых дисциплин, то большинство респондентов (87%) имеют опыт, а 9 преподавателей (13%) не имеют практического опыта по профилю преподаваемых дисциплин.



Вопрос 10: Нуждаетесь ли Вы лично в повышении квалификации? Не считают нужным повышать квалификацию 49 человек (73%). В повышении квалификации нуждается 21% (14 преподавателей) опрошенных.



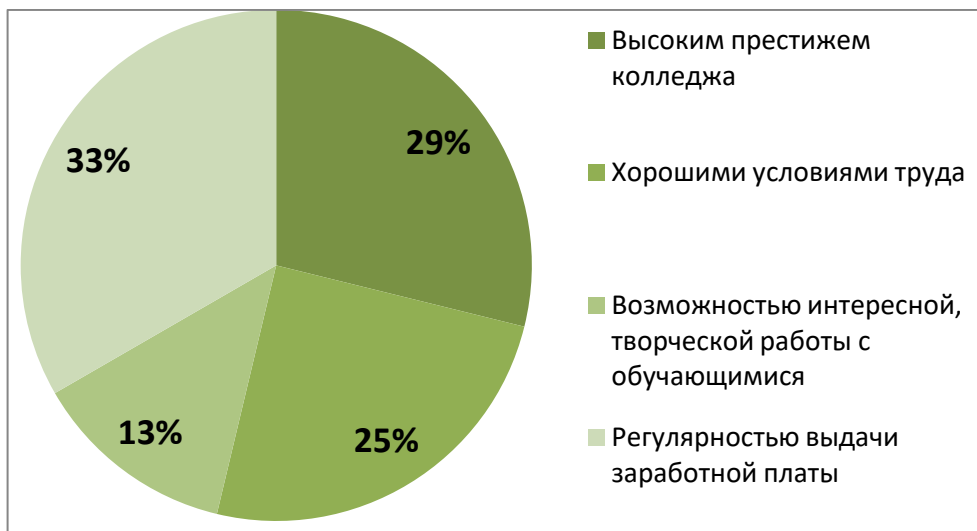
Вопрос 11: Предоставляет ли Вам колледж возможность пройти курсы повышения квалификации, обучающие семинары, стажировки? Колледж предоставляет возможность пройти курсы повышения квалификации, обучающие семинары, стажировки подавляющему большинству преподавателей (93%) респондентов.



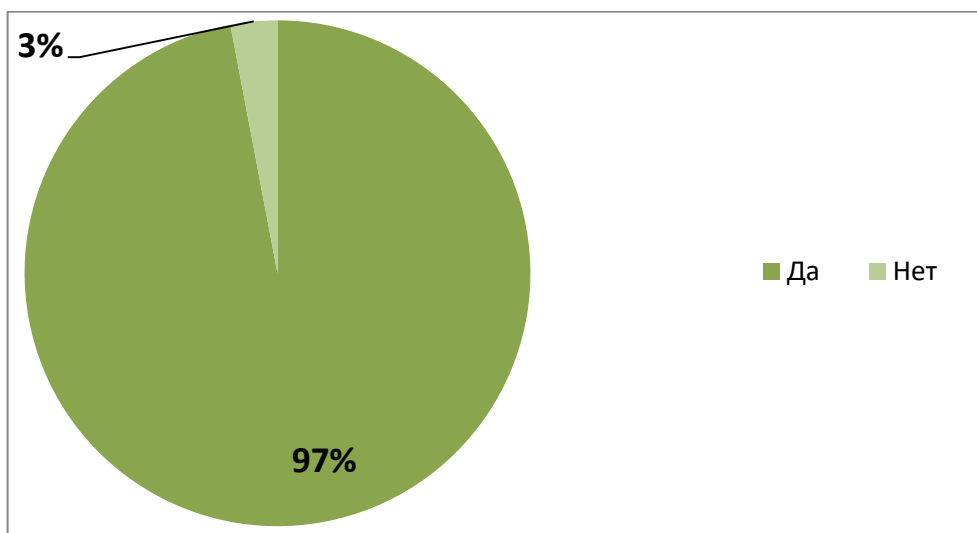
Вопрос 12: Какую форму повышения квалификации Вы считаете наиболее приемлемой для себя в настоящее время? Наиболее приемлемой для себя формой повышения квалификации 82% (55 человек) опрошенных считают программы дистанционного обучения. 9 преподавателей (13%) предпочитают повышать квалификацию с помощью посещения лекций и практических занятий коллег своих и других ПОО, а 5% (3 человека): - с помощью курсов повышения квалификации и методических (обучающих) семинаров в других ПОО,



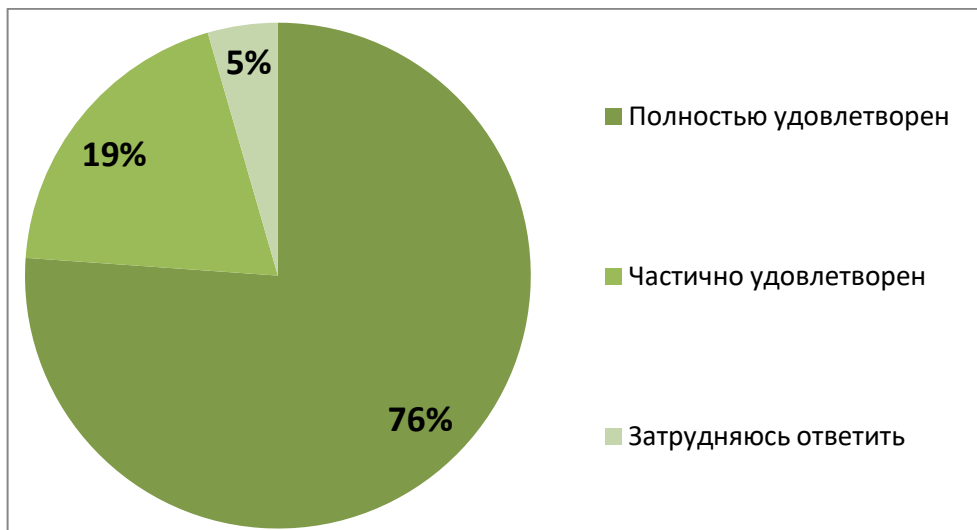
Вопрос 13: Чем Вас привлекает работа в колледже (укажите не более 3 вариантов ответов). 33% привлекает колледж регулярностью выплаты заработной платы, 29% работают в колледже благодаря высокому престижу колледжа. Хорошие условия труда привлекает 25% респондентов и 13% - возможность интересной, творческой работы с обучающимися.



Вопрос 14: Используете ли Вы информационные технологии при проведении занятий? Подавляющее большинство респондентов (97%) используют информационные технологии при проведении занятий, только 2 преподавателя ими не пользуются.



Вопрос 15: Оцените, насколько вы удовлетворены: (Отношением руководства колледжа к Вам). Ответ «полностью удовлетворен» выбрало 51 респондент, что составляет 76% от всех опрошенных, ответ «частично удовлетворен» выбрало 19% (13 человек) и ответ «затрудняюсь ответить» выбрало 5% (3 преподавателя) от всего количества респондентов.



Вопрос 16: Оцените, насколько вы удовлетворены: (Отношениями с непосредственным руководителем (председателем ЦК/кафедрой)). Отношениями с непосредственным руководителем (председателем ЦК/кафедрой) полностью удовлетворены 87% (58 человек), 9 преподавателей (13%) частично удовлетворены отношением с руководителем.



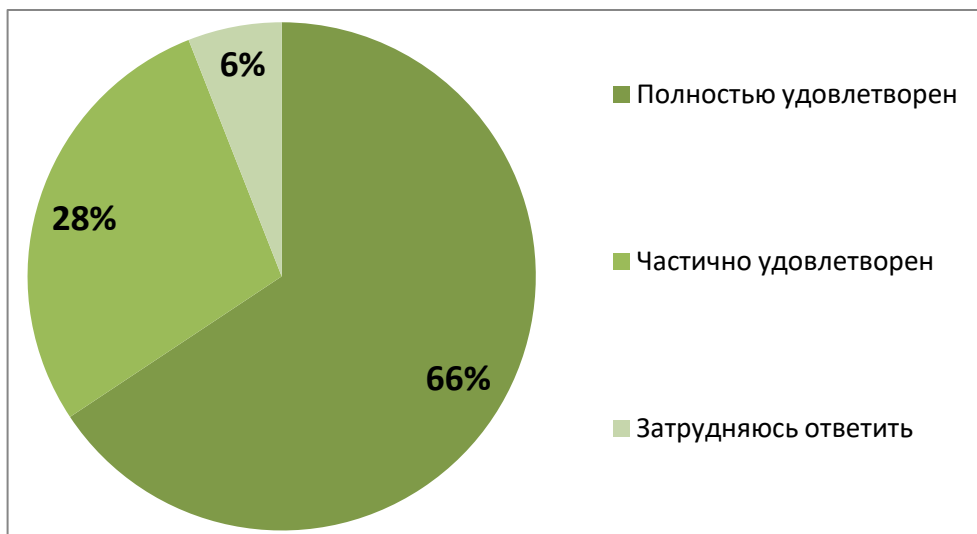
Вопрос 17: Оцените, насколько вы удовлетворены: (Работой учебной части). Полную удовлетворенность работой учебной части испытывают 76% опрошенных (51 человек), частично удовлетворены работой 9 преподавателей (13%), а не удовлетворены 3% (2 человека).



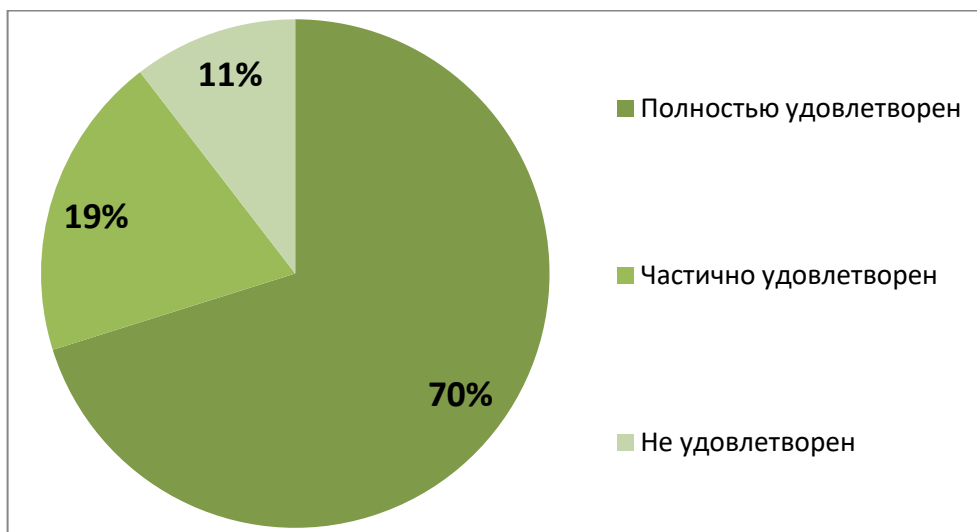
Вопрос 18: Оцените, насколько вы удовлетворены: (Учебно-производственной работой). 49 респондентов (73%) полностью удовлетворены учебно-производственной работой, частично устраивает учебно-производственная работа 19% опрошенных (13 человек), и лишь 2 преподавателя (3%) не устраивает учебно-производственная работа.



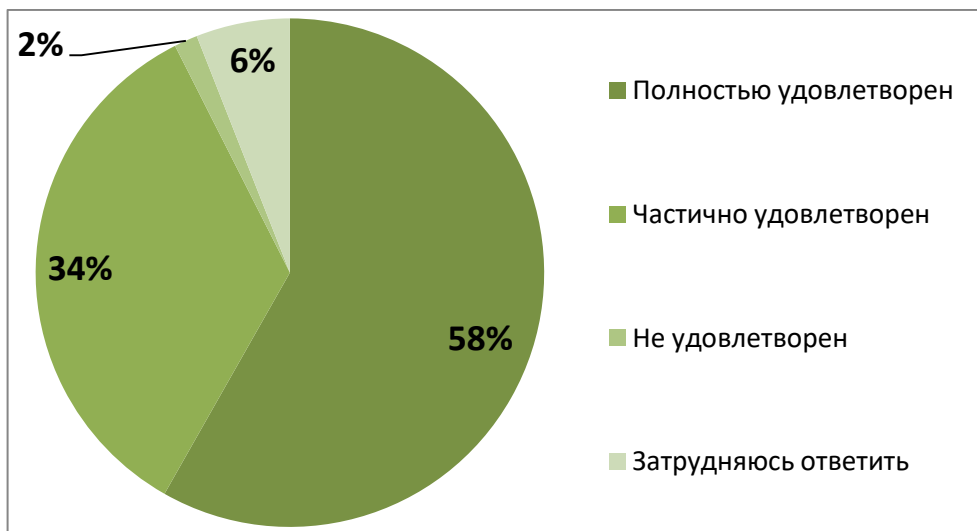
Вопрос 19: Оцените, насколько вы удовлетворены: (Работой методической службы). Работой методической службы полностью удовлетворены 68% (44 человека) респондентов, частично удовлетворены 28% (19 человек) от всего количества опрошенных.



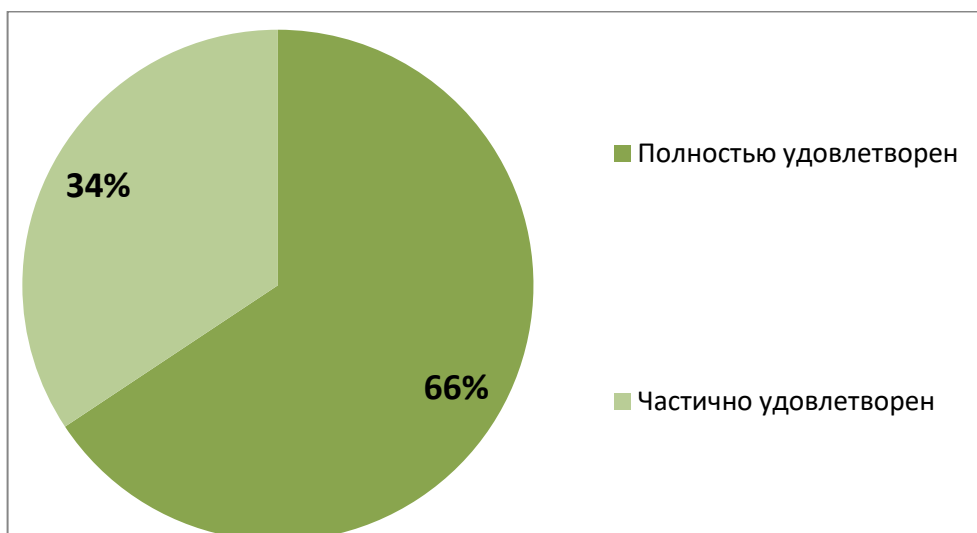
Вопрос 20: Оцените, насколько вы удовлетворены: (Работой воспитательного отдела). Полную удовлетворенность работой воспитательного отдела испытывают 70% опрошенных (47 человек), частичную удовлетворенность – 19% (13 преподавателей) и полную неудовлетворенность – лишь 7 респондента (11%).



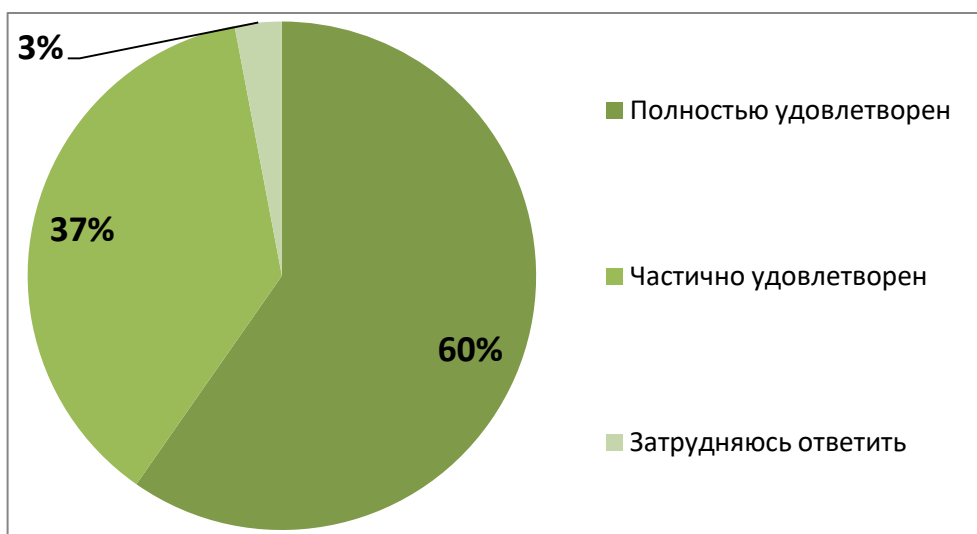
Вопрос 21: Оцените, насколько вы удовлетворены: (Участием в принятии управленческих решений). 58% респондентов выбрали ответ «полностью удовлетворен», что составляет 39 человек. Вариант «частично удовлетворен» выбрали 34%, что составляет 23 человека. Ответ «не удовлетворен» выбрали 2% (1 человек).



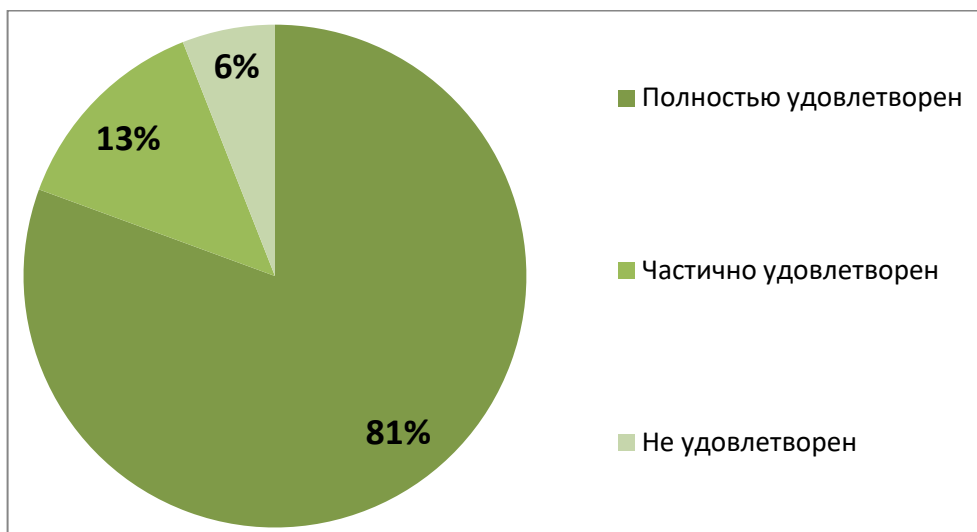
Вопрос 22: Оцените, насколько вы удовлетворены: (Взаимоотношениями с обучающимися). Взаимоотношения с обучающимися сложились у 66% преподавателей (44 человека), а 34% (23 респондента) частично удовлетворены сложившимися отношениями с обучающимися.



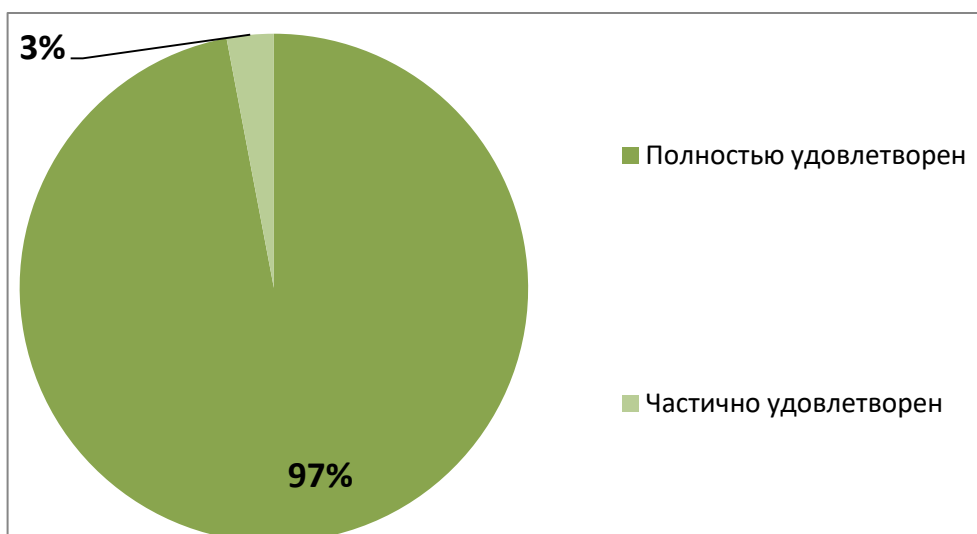
Вопрос 23: Оцените, насколько вы удовлетворены: (Признанием Ваших успехов и достижений). Признанием успехов и достижений удовлетворены 60% от всего количества опрошенных (40 преподавателей), а 37% (25 человек) частично устраивает признание их успехов и достижений.



Вопрос 24: Оцените, насколько вы удовлетворены: (Условиями оплаты труда). Условия оплаты труда устраивают полностью 81% опрошенных (54 человека), частичную удовлетворенность получает 13% (9 преподавателей) и только 4 человека (6%) не довольны условиями оплаты труда.



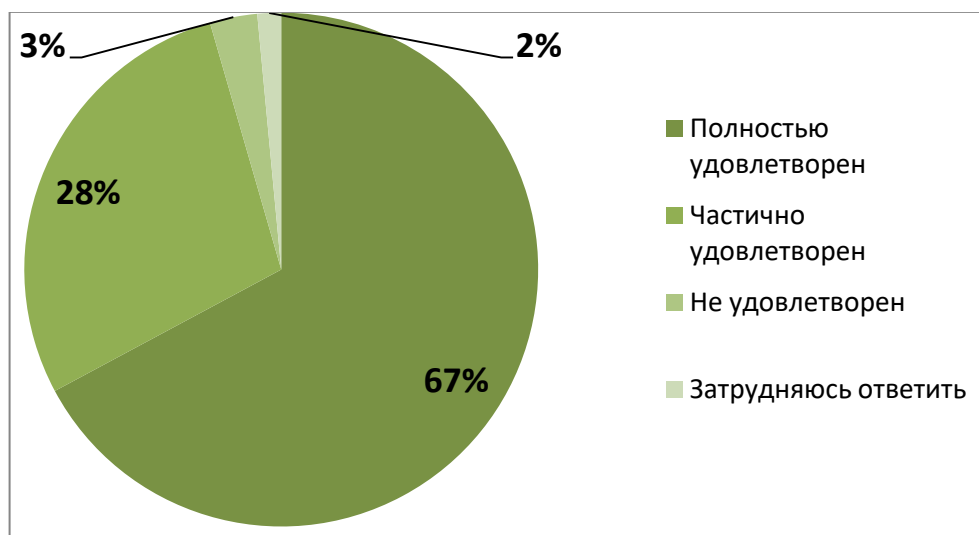
Вопрос 25: Оцените, насколько вы удовлетворены: (Охраной труда и его безопасностью). Полностью удовлетворены охраной труда и его безопасностью 97% преподавателей (65 человек), а частично удовлетворены 2 человека (3%).



Вопрос 26: Оцените, насколько вы удовлетворены: (Качество учебных аудиторий). Качество учебных аудиторий полностью устраивает 69% опрошенных (46 человек). 18 преподавателей (27%) частично удовлетворены качеством учебных аудиторий и лишь 3 человека (4%) не устраивает качество аудиторий.



Вопрос 27: Оцените, насколько вы удовлетворены: (Качество учебных лабораторий, оборудования). Если анализировать ответы, то можно сделать вывод что больше половины преподавателей (67%) полностью удовлетворены качеством учебных лабораторий, оборудованием, 28% (19 человек) частично удовлетворены и лишь 3% (2 респондента) полностью не удовлетворены.



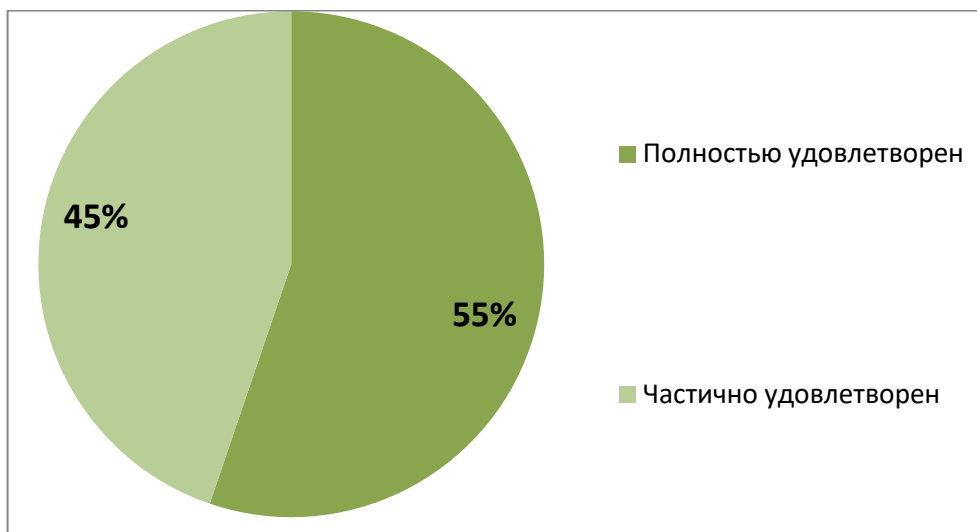
Вопрос 28: Оцените, насколько вы удовлетворены: (Техническое оснащённости учебного процесса). Техническая оснащённость учебного процесса полностью удовлетворяет 58% опрошенных (39 человек), частичную удовлетворенность испытывают 16 преподавателей (24%) и 10% (7 респондентов) не удовлетворены технической оснащённостью учебного процесса.



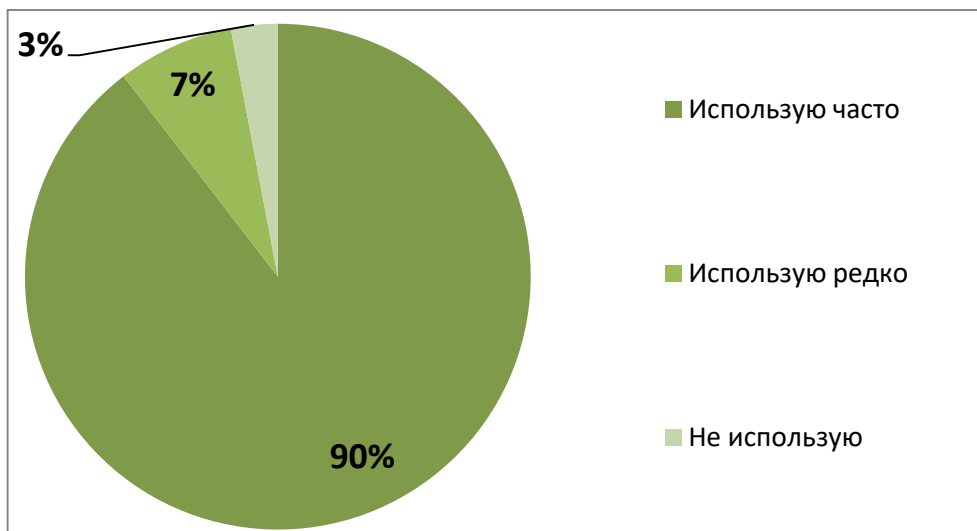
Вопрос 29: Оцените, насколько вы удовлетворены: (Условиями организации труда и оснащённостью своего рабочего места). Условиями организации труда и оснащённостью своего рабочего места большинство опрошенных (63%) полностью удовлетворены, частично довольны – 31% респондентов (21 человек) и только 6 преподавателей (6%) не устраивает предоставленные условия организации труда и оснащённость рабочего места.



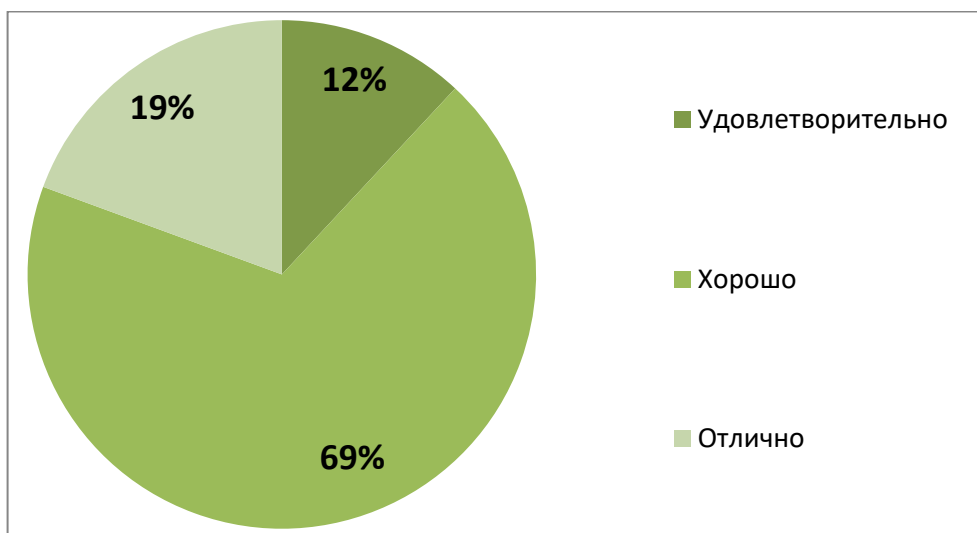
Вопрос 30: Оцените, насколько вы удовлетворены: (Фондом библиотеки). Фондом библиотеки полностью удовлетворены 55% (37 человек) и частично удовлетворены 30 преподавателей (45%).



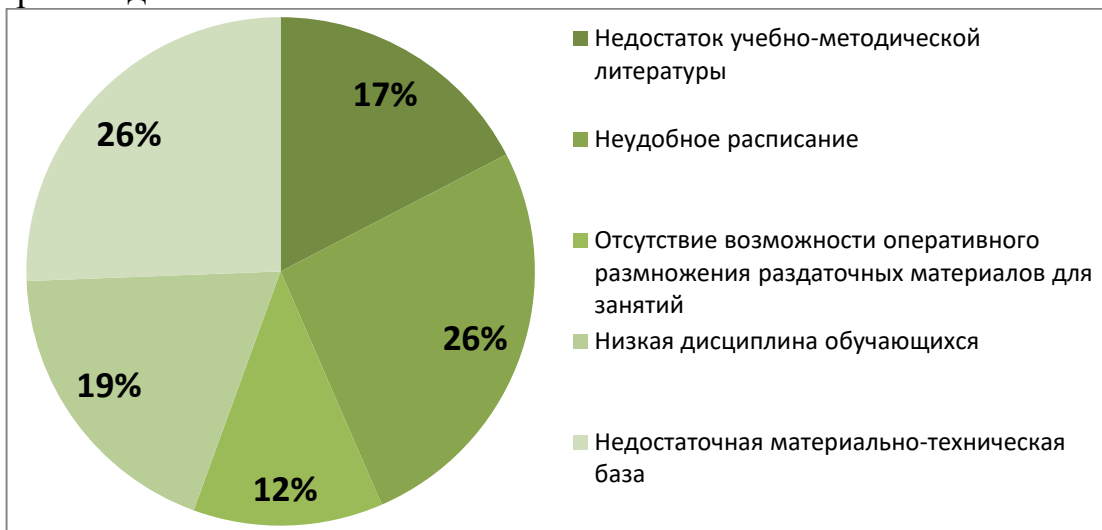
Вопрос 31: Оцените как часто в своей работе вы используете электронную библиотечную систему. Электронную библиотечную систему в своей работе используют часто больше половины опрошенных (90%), редко используют 7% (5 преподавателя) и совсем не используют 2 респондента (3%).



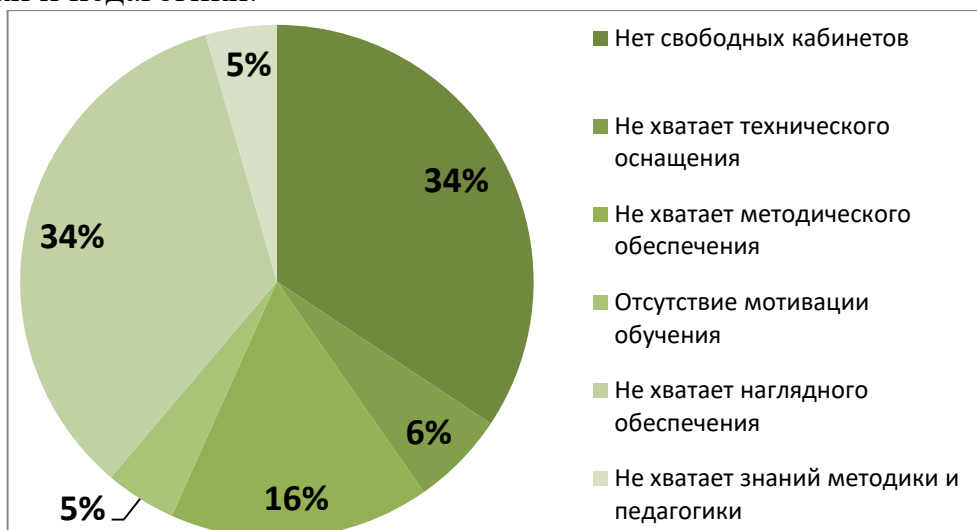
Вопрос 32: Оцените качество информационного обеспечения. Качество информационного обеспечения на оценку «хорошо» оценивают 69% (46 человек), дают оценку «отлично» качеству информационного обеспечения 19% опрошенных (13 респондентов), удовлетворительным качеством характеризуют 12% (8 преподавателей).



Вопрос 33: Какие проблемы учебного процесса требуют, по Вашему мнению, первоочередного решения? (Выберите из предложенного списка не более 5 проблем). Равное количество опрошенных (26%) считают, что в первую очередь требуют решения проблемы с неудобством расписания и недостаточностью материально-технической базы. 19% рассматривают низкую дисциплину обучающихся как первоочередную проблему, требующую решения, а 17% – недостаток учебно-методической литературы. В такую проблему, как отсутствие возможности оперативного размножения материалов для занятий требует первоочередного вмешательства по мнению 12% респондентов.



Вопрос 34: Какие затруднения и проблемы Вы испытываете в своей повседневной педагогической практике? Одинаковое количество опрошенных (34%) в своей деятельности не хватает свободных кабинетов и наглядного обеспечения. Нехватку методического обеспечения испытывают 11 респондентов (16%), 4 преподавателя (6%) считают, что им не хватает технического оснащения. 5% (3 человека) ощущают нехватку мотивации обучения и ровно такое же количество испытывают нехватку знаний методики и педагогики.



Вопрос 35: Оцените в целом работу колледжа по шкале от 1 до 5.
Оценил работу колледжа в целом на оценку «удовлетворительно» лишь 7 преподавателей (10%). 39% (26 человек) и 51% респондентов (34 человека) считают, что колледж осуществляет свою деятельность на «хорошо» и «отлично» соответственно.

