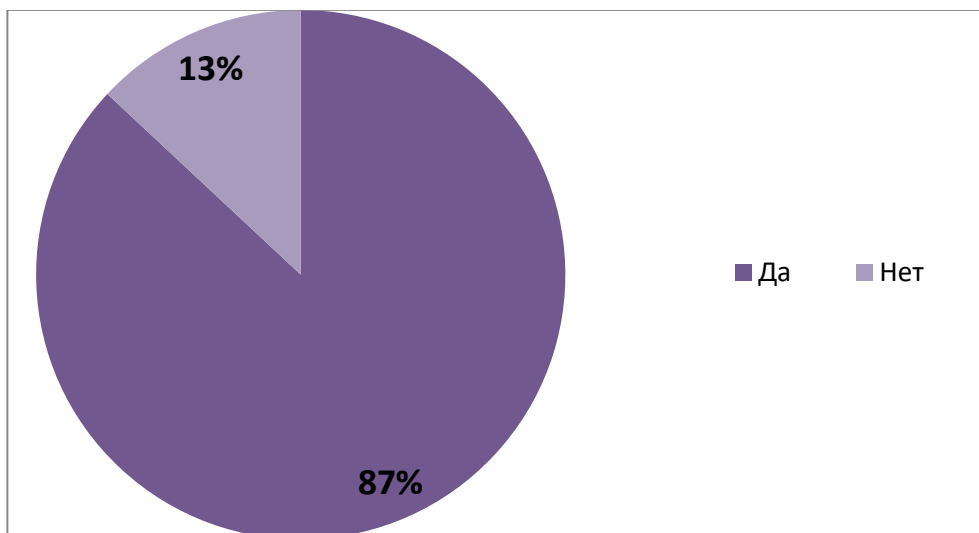
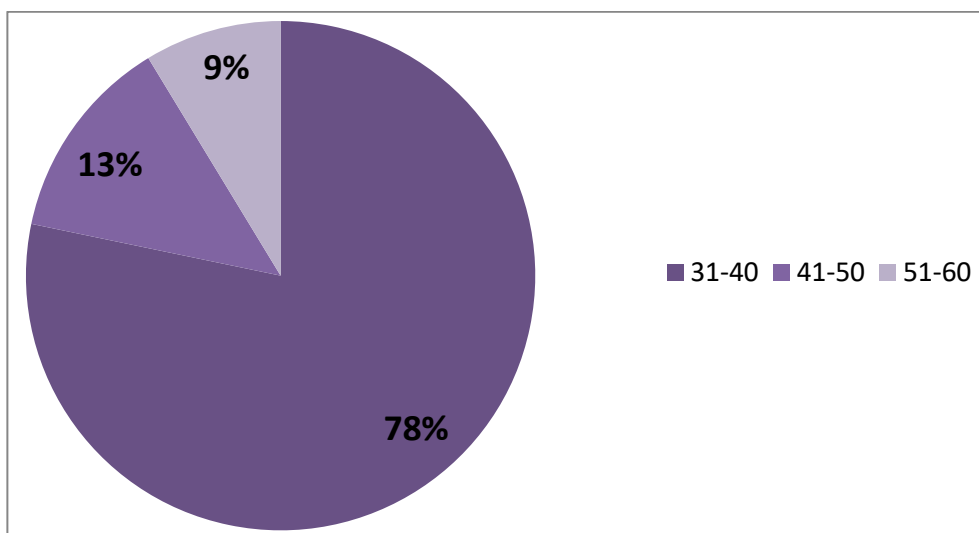


По специальности **Медико-профилактическое дело** в анкетировании приняли участие 23 респондента.

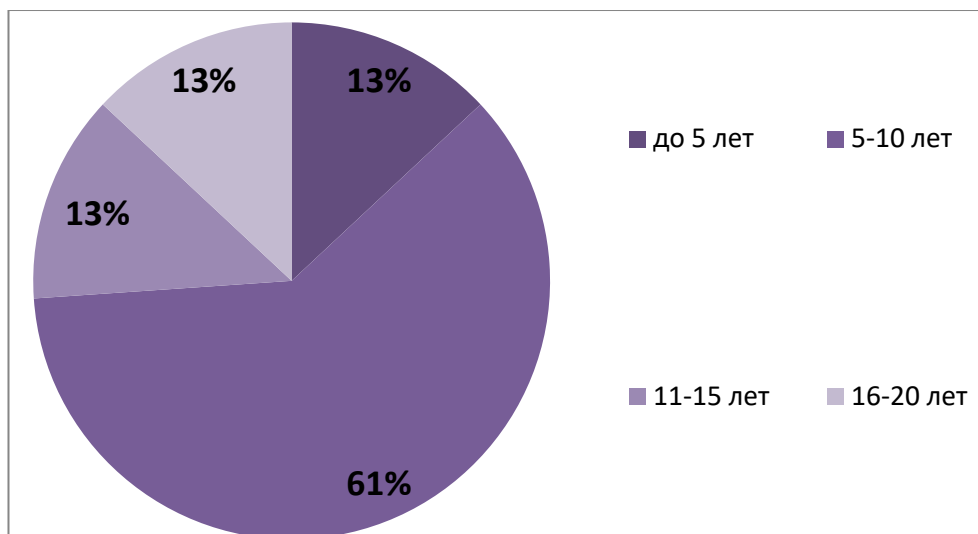
Вопрос 1: Являетесь ли Вы штатным работником колледжа? Среди опрошенных штатными преподавателями являются 20 человек (87%), а 3 респондентов (13%) совместителями.



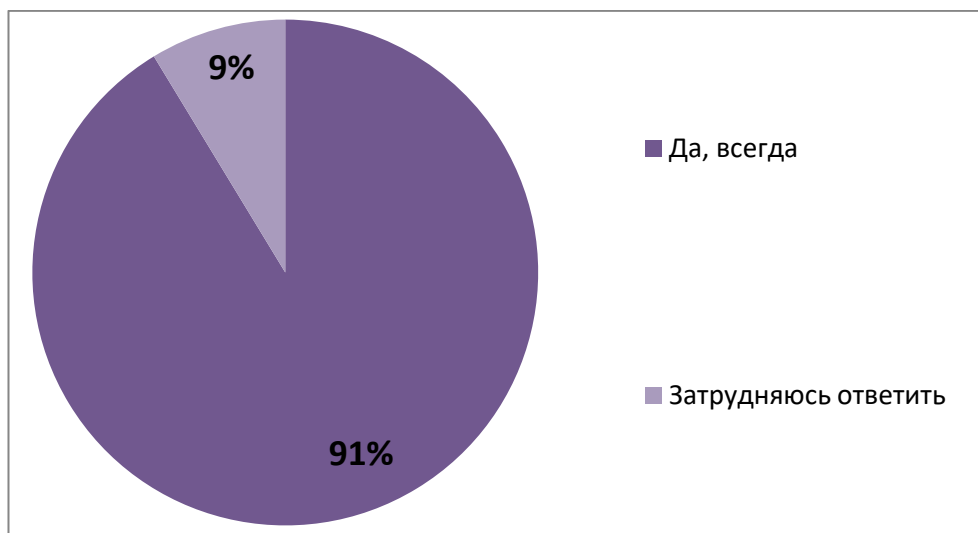
Вопрос 2: Укажите Ваш возраст? 78% (18 человек) опрошенных возрастом от 31 до 40 лет, 13% (3 преподавателя) имеют возраст от 41 до 50 лет, возрастом от 51 до 60 лет 9% респондентов (2 преподавателя).



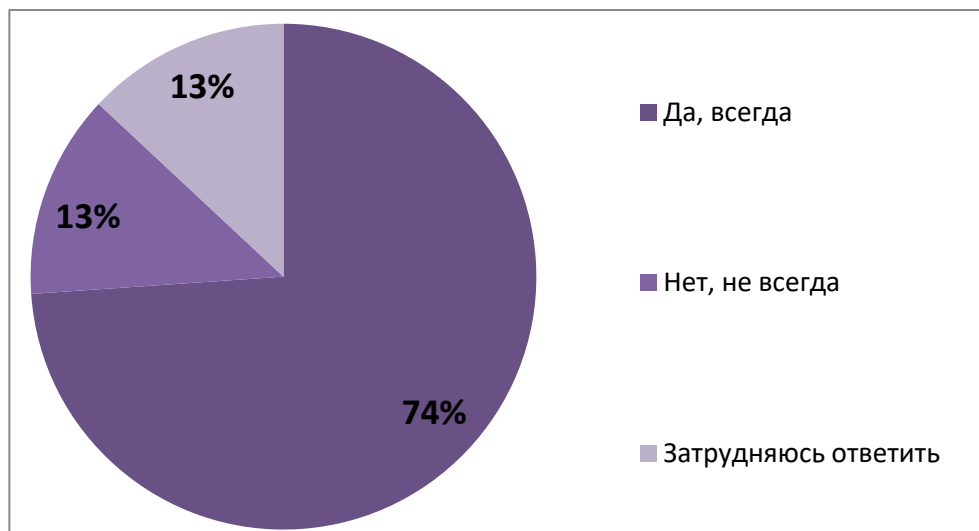
Вопрос 3: Укажите стаж работы в колледже? Стаж работы в колледже у 61% респондентов (14 человек) 5-10 лет. По одинаковому количеству (13%) распределились следующие ответы: до 5 лет, 11-15 лет и 16-20 лет.



Вопрос 4: Всегда ли доступна Вам вся необходимая информация, касающаяся учебного процесса? Подавляющему большинству опрошенных (91%) доступна вся необходимая информация, касающаяся учебного процесса и 2 респондента (9%) затруднились с ответом.



Вопрос 5: Всегда ли доступна Вам вся необходимая информация, касающаяся внеучебных мероприятий? Информация, касающаяся внеучебных мероприятий, всегда доступна для 74% (17 человек) опрошенных, а для 13% (3 преподавателя) не всегда есть доступ к информации по внеучебным мероприятиям.



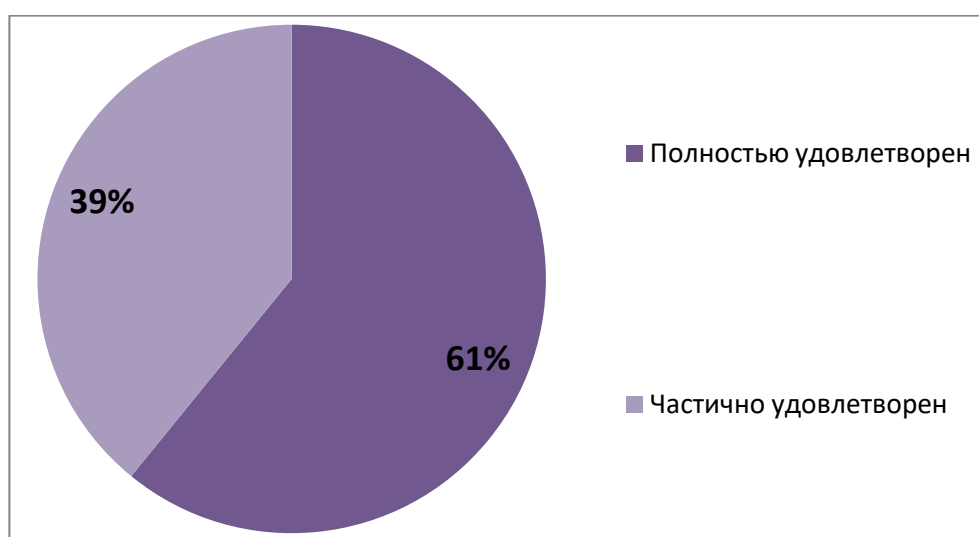
Вопрос 6: Отметьте 5 важных для Вас источников информации о жизни в колледже. Респонденты выделяют такие важные источники получения информации, как официальный сайт колледжа, данный ответ выбирают 20%, приказы директора, официальные документы выбирают 18% и общение с коллегами и обучающимися выбирают 16% и ровно такое же количество (16%) выбирают заседание цикловой комиссии/кафедры. 15% оценивают как важный источник информации педагогический совет. Меньше всего получают информацию о жизни в колледже из таких источников как совещания и личное общение с руководством – 8% и 7% соответственно.



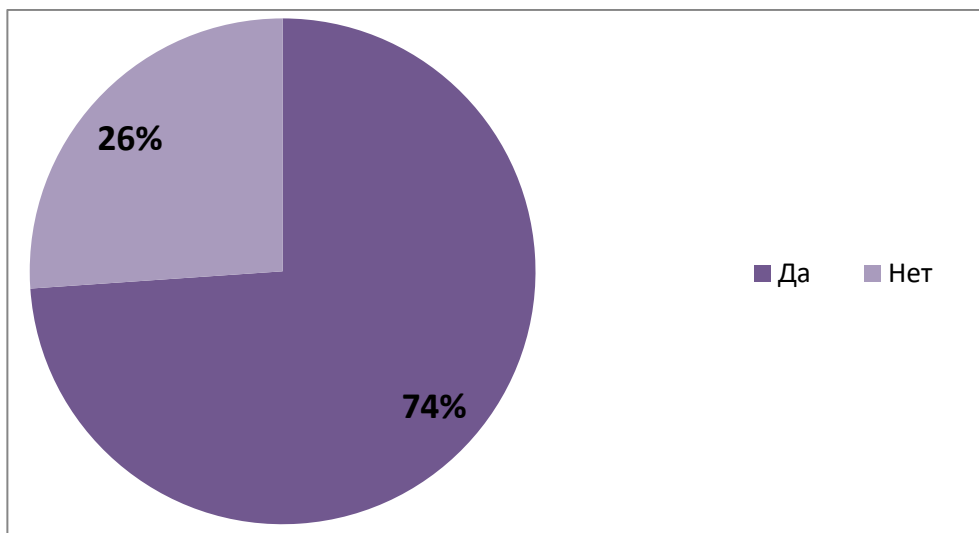
Вопрос 7: Насколько Вы удовлетворены доступностью информации о планируемых мероприятиях в колледже? (Со стороны администрации). Со стороны администрации удовлетворены доступностью информации о планируемых мероприятиях в колледже 17 преподавателей (74%), частично удовлетворены 22% (5 человек) и не удовлетворены только 4% (1 респондент).



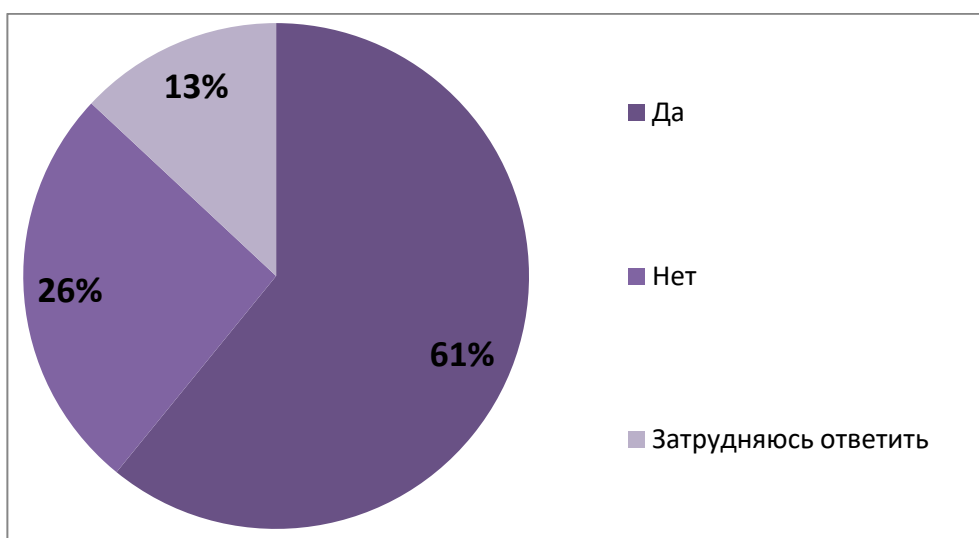
Вопрос 8: Насколько Вы удовлетворены доступностью информации о планируемых мероприятиях в колледже? (Со стороны председателя ЦК/зав.кафедрой). Информация о планируемых мероприятиях в колледже со стороны председателя ЦК/зав.кафедрой полностью доступна для 61% (14 человек) опрошенных, 9 преподавателей (39%) частично удовлетворены доступностью информации со стороны председателя ЦК/зав.кафедрой.



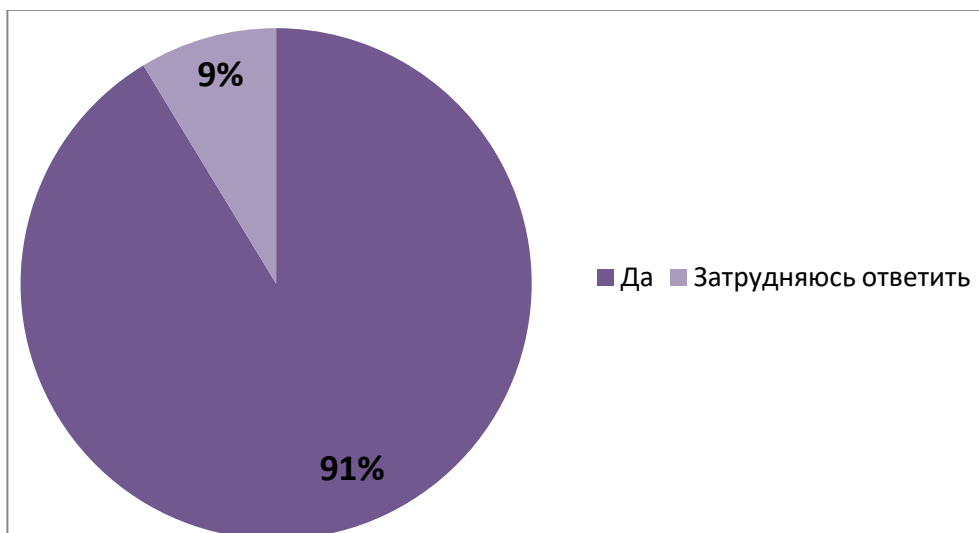
Вопрос 9: Имеете ли Вы опыт практической работы по профилю преподаваемых дисциплин? Что касается опыта практической работы по профилю преподаваемых дисциплин, то большинство респондентов (74%) имеют опыт, а 6 преподавателей (26%) не имеют практического опыта по профилю преподаваемых дисциплин.



Вопрос 10: Нуждаетесь ли Вы лично в повышении квалификации? В повышении квалификации нуждается 61% (14 преподавателей) опрошенных, не считают нужным повышать квалификацию 6 человек (26%).



Вопрос 11: Предоставляет ли Вам колледж возможность пройти курсы повышения квалификации, обучающие семинары, стажировки? Колледж предоставляет возможность пройти курсы повышения квалификации, обучающие семинары, стажировки 91% (21 преподаватель) респондентов, и только 9% (2 человека) затруднились ответить на этот вопрос.



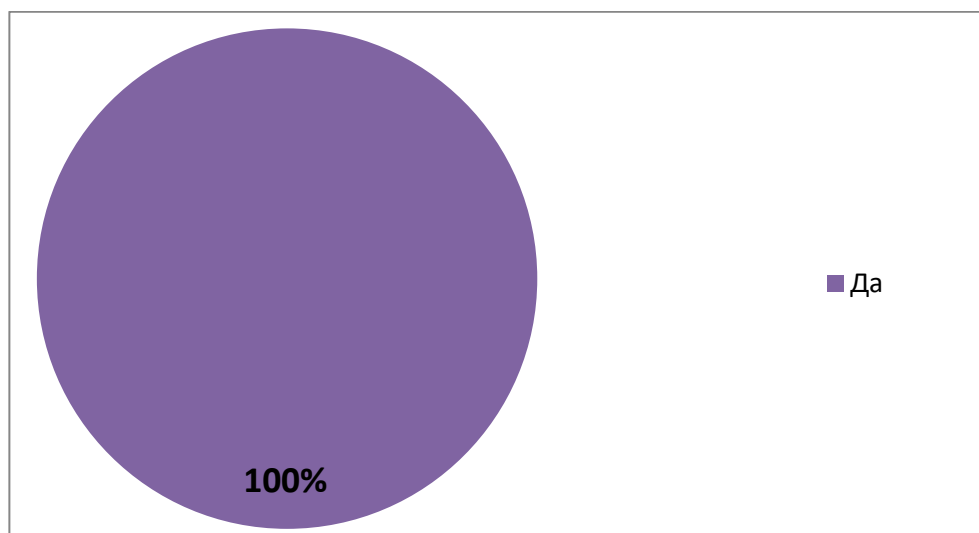
Вопрос 12: Какую форму повышения квалификации Вы считаете наиболее приемлемой для себя в настоящее время? Наиболее приемлемой для себя формой повышения квалификации 83% (19 человек) опрашиваемых считают программы дистанционного обучения, а 4 преподавателя (17%) предпочитают повышать квалификацию с помощью посещения лекций и практических занятий коллег своих и других ПОО.



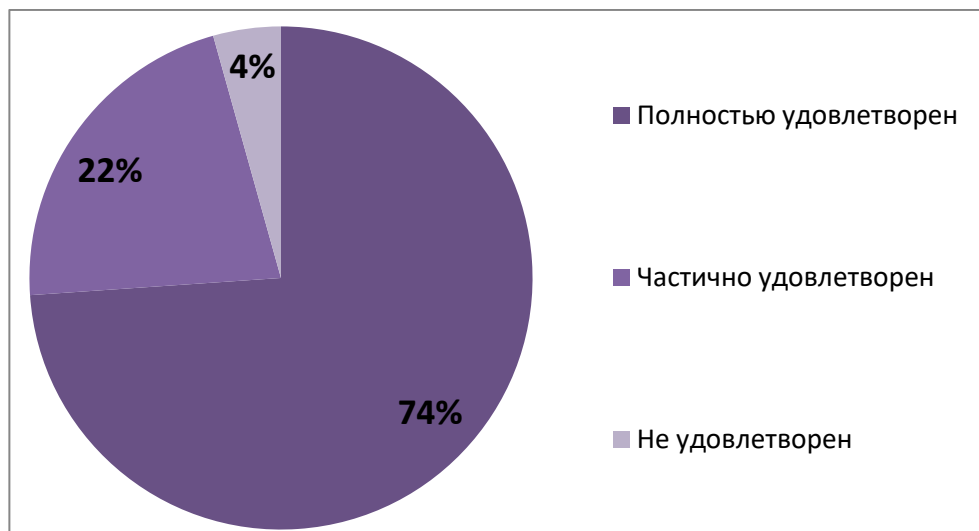
Вопрос 13: Чем Вас привлекает работа в колледже (укажите не более 3 вариантов ответов). 34% привлекает колледж регулярностью выплаты заработной платы, 30% работают в колледже благодаря хорошим условиям труда. Высокий престиж колледжа привлекает 25% и 11% опрошенных оценивают привлекательной работой в колледже благодаря близостью его от места жительства.



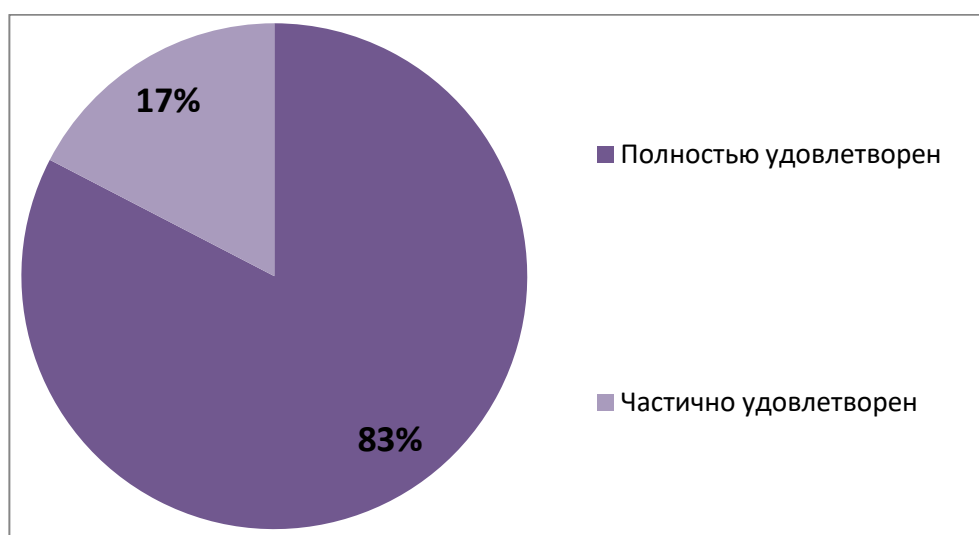
Вопрос 14: Используете ли Вы информационные технологии при проведении занятий? 100% опрошенных используют информационные технологии при проведении занятий.



Вопрос 15: Оцените, насколько вы удовлетворены: (Отношением руководства колледжа к Вам). Ответ «полностью удовлетворен» выбрало 17 респондентов, что составляет 74% от всех опрошенных, ответ «частично удовлетворен» выбрало 22% (5 человек) и ответ «не удовлетворен» выбрало 2% (1 преподаватель) от всего количества респондентов.



Вопрос 16: Оцените, насколько вы удовлетворены: (Отношениями с непосредственным руководителем (председателем ЦК/кафедрой)). Отношениями с непосредственным руководителем (председателем ЦК/кафедрой) полностью удовлетворены 83% (19 человек), 4 преподавателя (17%) частично удовлетворены отношением с руководителем.



Вопрос 17: Оцените, насколько вы удовлетворены: (Работой учебной части). Полную удовлетворенность работой учебной части испытывают 61% опрошенных (14 человек), частично удовлетворены работой 5 преподавателей (17%), а не удовлетворены 17% (4 человека).



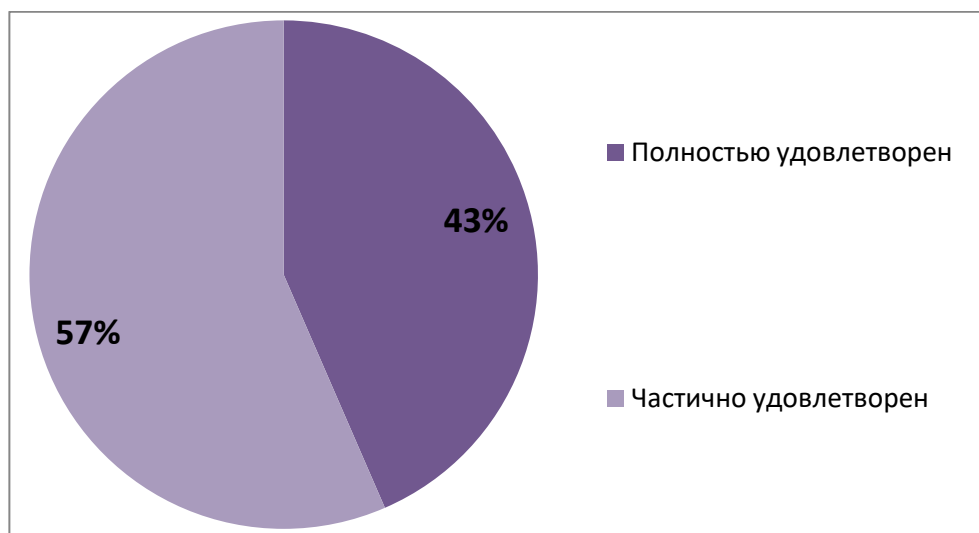
Вопрос 18: Оцените, насколько вы удовлетворены: (Учебно-производственной работой). 11 респондентов (48%) частично удовлетворены учебно-производственной работой, полностью устраивает учебно-производственная работа 43% опрошенных (10 человек), и лишь 2 преподавателя (9%) не устраивает учебно-производственная работа.



Вопрос 19: Оцените, насколько вы удовлетворены: (Работой методической службы). Работой методической службы полностью удовлетворены 52% (12 человек) респондентов, частично удовлетворены 31% (7 преподавателей) и 13% (3 человека) не удовлетворены работой методической службы.



Вопрос 20: Оцените, насколько вы удовлетворены: (Работой воспитательного отдела). Полную удовлетворенность работой воспитательного отдела испытывают 57% опрошенных (13 человек), частичную удовлетворенность – 30% (10 преподавателей).



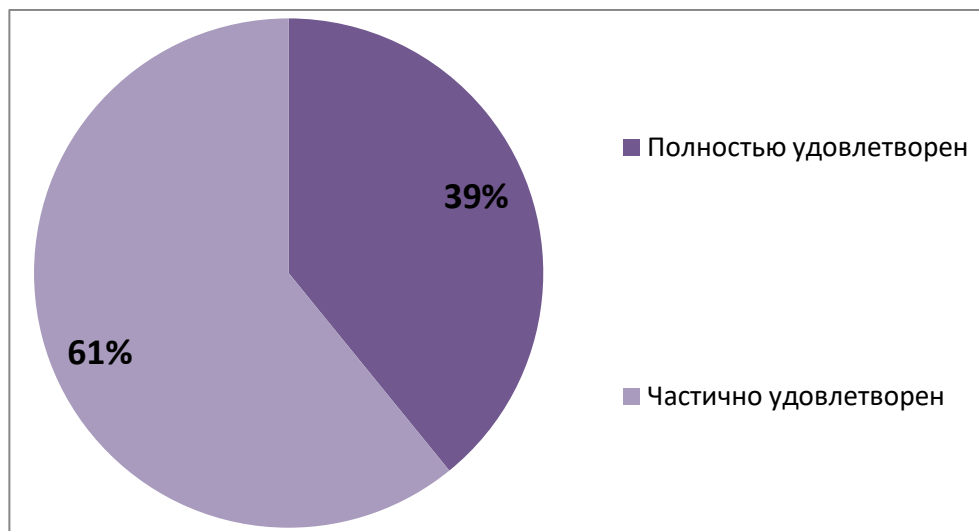
Вопрос 21: Оцените, насколько вы удовлетворены: (Участием в принятии управленческих решений). 61% респондентов выбрали ответ «частично удовлетворен», что составляет 14 человек. Вариант «полностью удовлетворен» выбрали 30%, что составляет 7 человек. Ответ «не удовлетворен» выбрали 9% (2 человека).



Вопрос 22: Оцените, насколько вы удовлетворены: (Взаимоотношениями с обучающимися). Взаимоотношения с обучающимися сложились у 91% преподавателей (21 человек), а 9% (2 респондента) частично удовлетворены сложившимися отношениями с обучающимися.



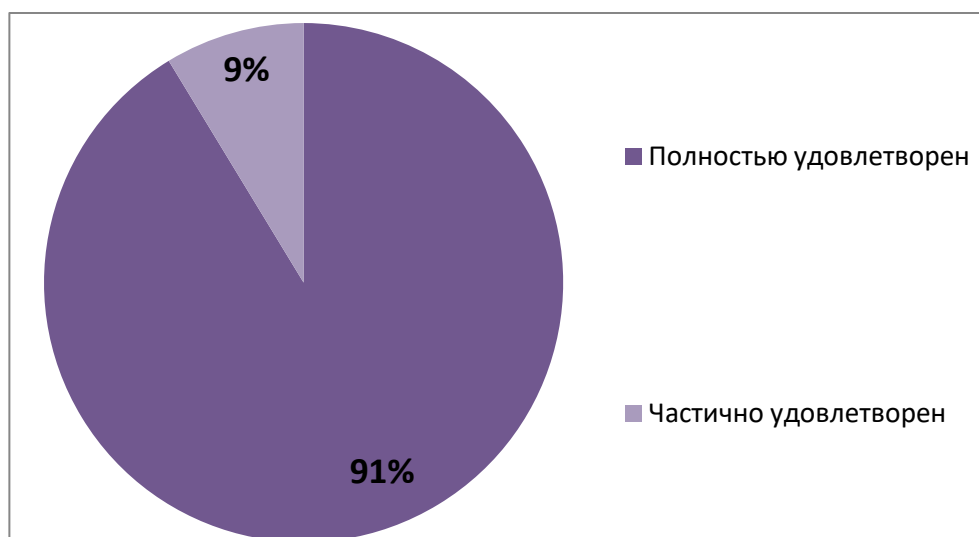
Вопрос 23: Оцените, насколько вы удовлетворены: (Признанием Ваших успехов и достижений). Частично устраивает признание их успехов и достижений 61% от всего количества опрошенных (14 преподавателей), а признанием успехов и достижений удовлетворены полностью 39% (9 человек).



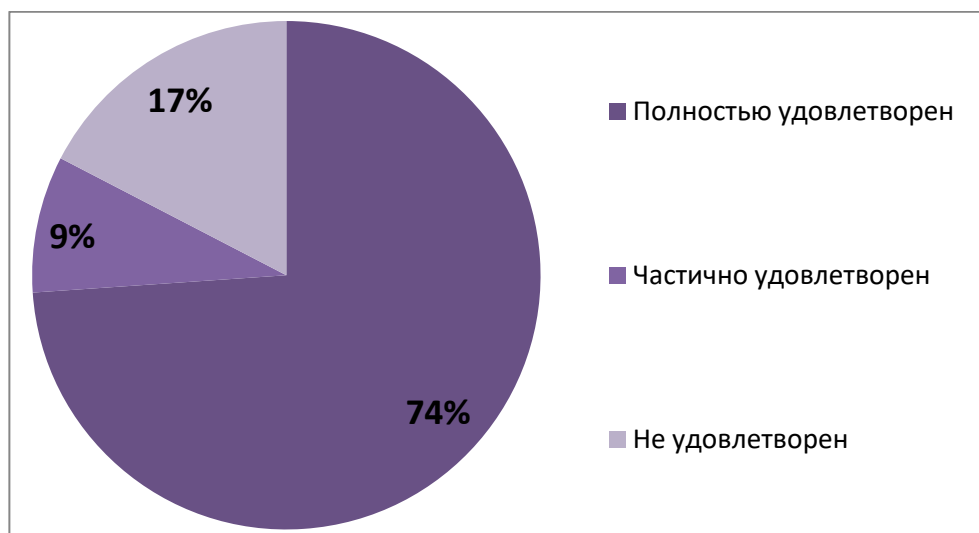
Вопрос 24: Оцените, насколько вы удовлетворены: (Условиями оплаты труда). Условия оплаты труда устраивают полностью 70% опрошенных (16 человек), частичную удовлетворенность получает 17% (4 преподавателя) и только 3 человека (13%) не довольны условиями оплаты труда.



Вопрос 25: Оцените, насколько вы удовлетворены: (Охраной труда и его безопасностью). Полностью удовлетворены охраной труда и его безопасностью 91% преподавателей (21 человек), а частично удовлетворены 2 человека (9%).



Вопрос 26: Оцените, насколько вы удовлетворены: (Качество учебных аудиторий). Качество учебных аудиторий полностью устраивает 74% опрошенных (17 человек). 4 преподавателей (17%) не устраивает качество аудиторий и частично удовлетворены качеством учебных аудиторий 2 человека (9%).



Вопрос 27: Оцените, насколько вы удовлетворены: (Качество учебных лабораторий, оборудования). Если анализировать ответы, то можно увидеть одинаковое распределение ответов (по 39%): полностью удовлетворен и частично удовлетворен и не удовлетворены 22% (5 человек).



Вопрос 28: Оцените, насколько вы удовлетворены: (Техническое оснащённости учебного процесса). Техническая оснащённость учебного процесса полностью удовлетворяет 30% опрошенных (7 человек), частичную удовлетворенность испытывают 6 преподавателей (26%). 22% (5 респондентов) не удовлетворены технической оснащённостью учебного процесса.



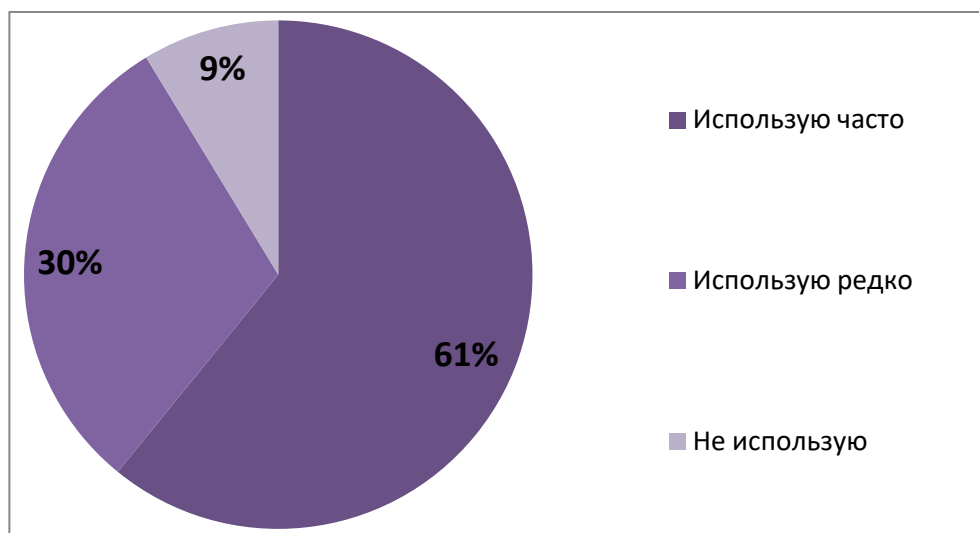
Вопрос 29: Оцените, насколько вы удовлетворены: (Условиями организации труда и оснащенностью своего рабочего места). Условиями организации труда и оснащенностью своего рабочего места большинство опрошенных (74%) полностью удовлетворены, частично довольны – 17% респондентов (4 человека) и только 2 преподавателей (9%) не устраивает предоставленные условия организации труда и оснащенность рабочего места.



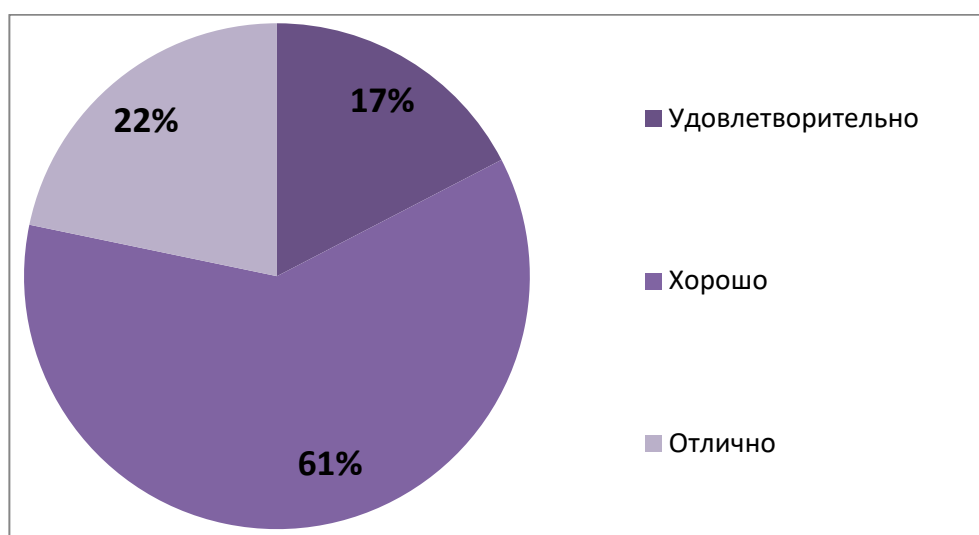
Вопрос 30: Оцените, насколько вы удовлетворены: (Фондом библиотеки). Фондом библиотеки полностью удовлетворены 87% (20 человек), частично удовлетворены 2 преподавателя (9%) и 1 человек (4%) не удовлетворен фондом библиотеки.



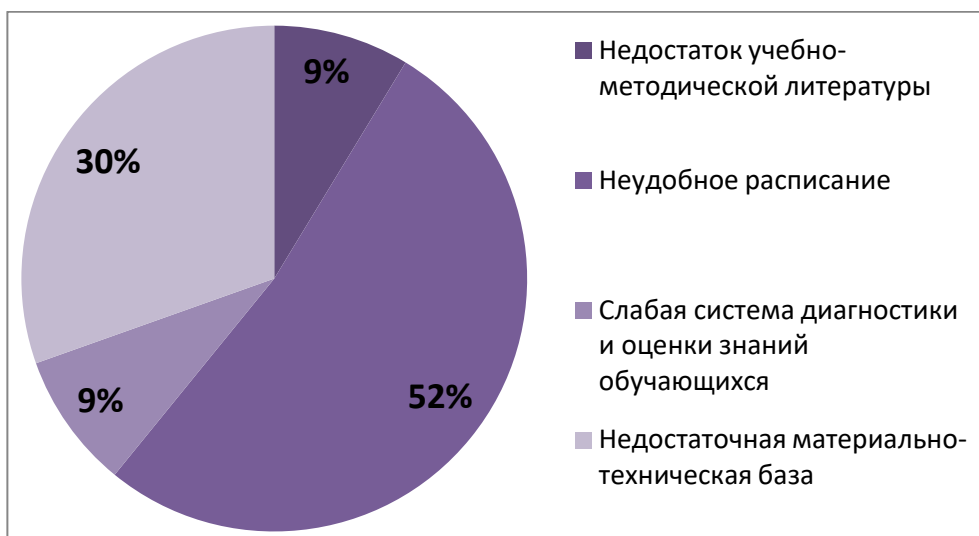
Вопрос 31: Оцените как часто в своей работе вы используете электронную библиотечную систему. Электронную библиотечную систему в своей работе используют часто больше половины опрошенных (61%), редко используют 30% (7 преподавателей) и совсем не используют 2 респондента (9%).



Вопрос 32: Оцените качество информационного обеспечения. Качество информационного обеспечения на оценку «хорошо» оценивают 61% (14 человек), дают оценку «отлично» качеству информационного обеспечения 22% (5 преподавателей), удовлетворительным качеством характеризуют 17% опрошенных (4 респондента).



Вопрос 33: Какие проблемы учебного процесса требуют, по Вашему мнению, первоочередного решения? (Выберите из предложенного списка не более 5 проблем). 52% считают, что в первую очередь требуют решения проблемы с неудобством расписания. Недостаточная материально-технической базы по мнению 30% опрошенных нуждается во внимании. В такие проблемы, как недостаток учебно-методической литературы и слабая система диагностики и оценки знаний обучающихся, требуется первоочередное вмешательство, по мнению 9% (по каждой проблеме) респондентов.



Вопрос 34: Какие затруднения и проблемы Вы испытываете в своей повседневной педагогической практике? 39% (9 преподавателей) в своей деятельности не хватает методического обеспечения, нехватку свободных кабинетов испытывают 7 респондентов (30%), 22% (5 человек) ощущают нехватку наглядного пособия и 9% (2 человека) считают, что отсутствует мотивация обучения.



Вопрос 35: Оцените в целом работу колледжа по шкале от 1 до 5. Подавляющее большинство опрошенных (65%) поставили «хорошо» работе колледжа в целом. 22% (5 человек) и 13% респондентов (3 человека) считают, что колледж осуществляет свою деятельность на «удовлетворительно» и «отлично» соответственно.

