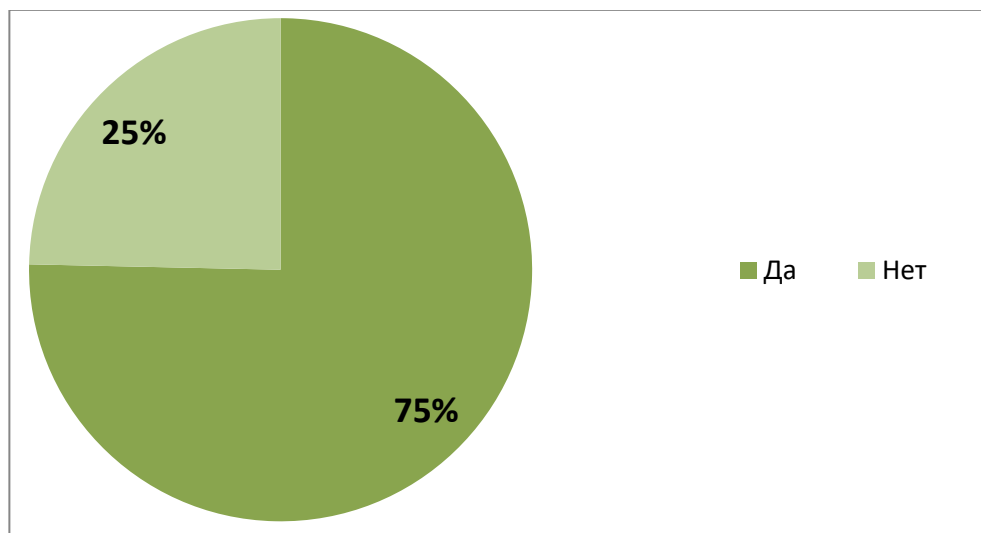
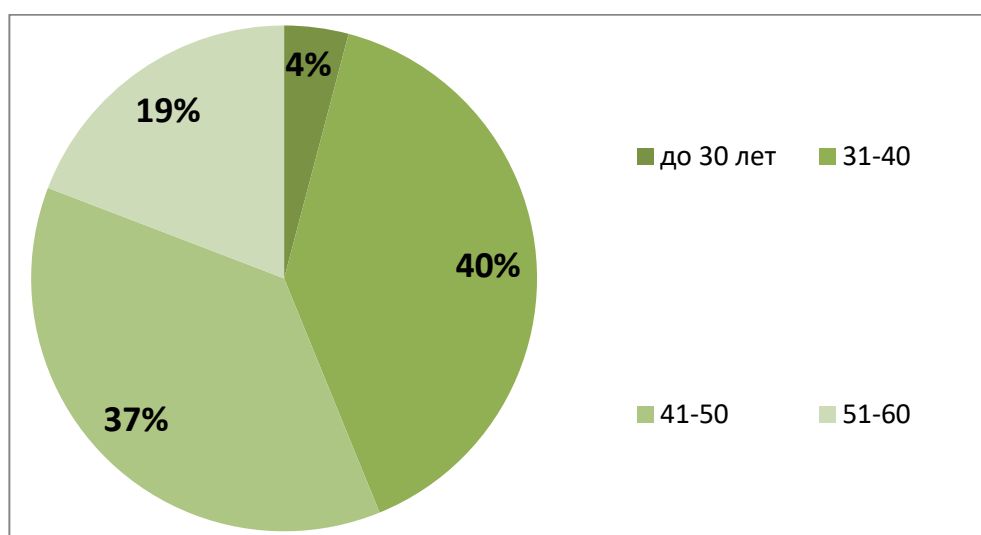


По специальности **Сестринское дело** (очная форма) в анкетировании приняли участие 73 респондента.

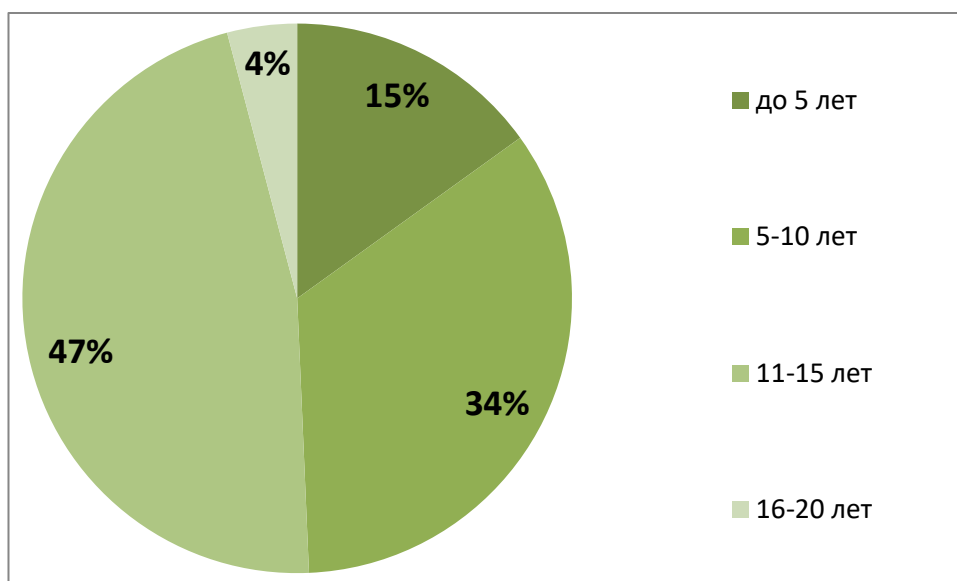
Вопрос 1: Являетесь ли Вы штатным работником колледжа? Среди опрошенных штатными преподавателями являются 85 человек (75%), а 18 респондентов (25%) совместителями.



Вопрос 2: Укажите Ваш возраст? 40% (29 человек) опрошенных возрастом от 31 до 40 лет, 37% (27 преподавателей) имеют возраст от 41 до 50 лет, возрастом от 51 до 60 лет 19% респондентов (14 преподавателей), 3 респондента (4%) в возрасте менее 30 лет.



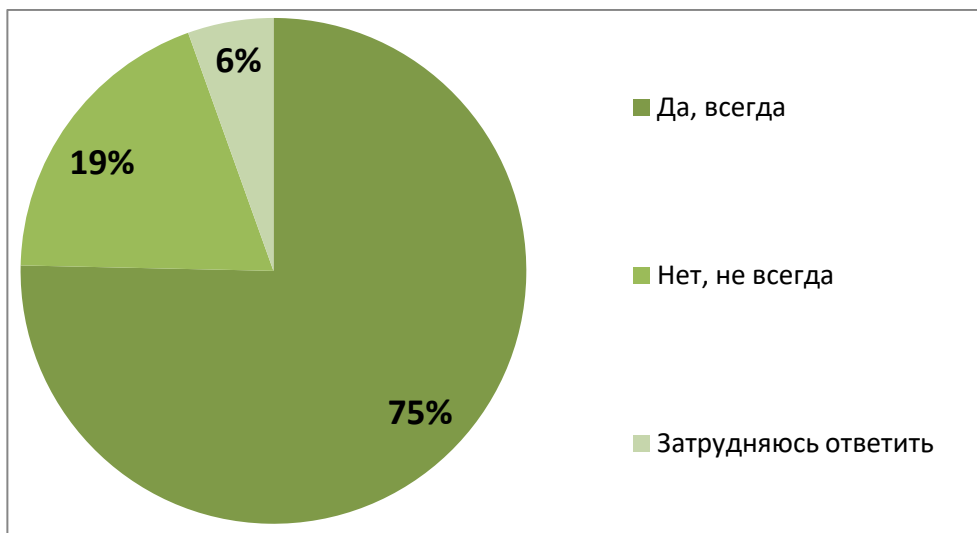
Вопрос 3: Укажите стаж работы в колледже? Стаж работы в колледже у 47% респондентов (34 человека) 11-15 лет. 5-10 лет проработали в колледже 34% опрошенных (25 человек), а 11 респондентов (15%) – до 5 лет. 4% (3 респондента) имеют стаж работы в колледже 16-20 лет.



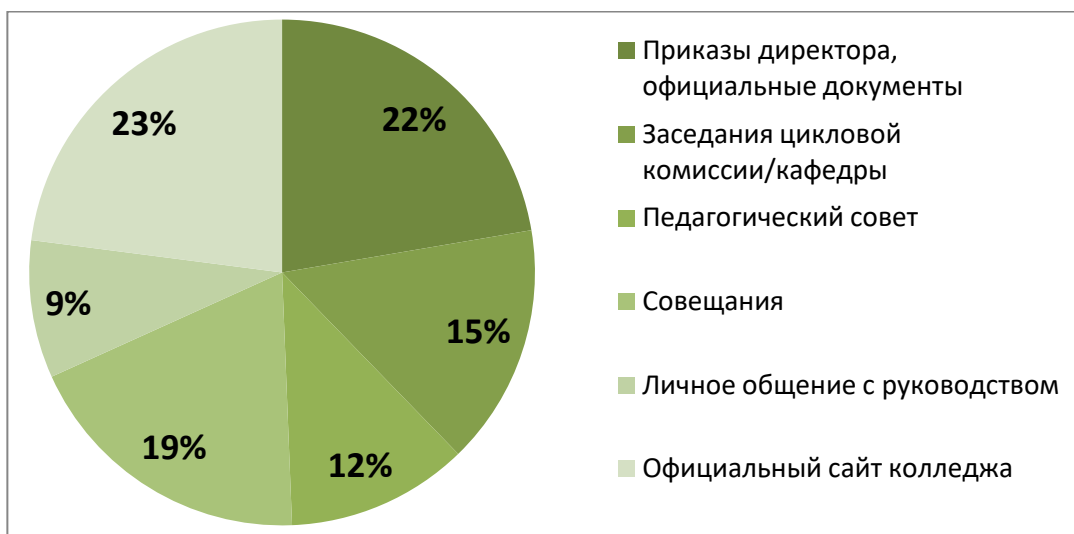
Вопрос 4: Всегда ли доступна Вам вся необходимая информация, касающаяся учебного процесса? Подавляющему большинству опрошенных (92%) доступна вся необходимая информация, касающаяся учебного процесса и только 3 респондентам (4%) не всегда доступна необходимая информация.



Вопрос 5: Всегда ли доступна Вам вся необходимая информация, касающаяся внеучебных мероприятий? Информация, касающаяся внеучебных мероприятий, всегда доступна для 75% (55 человек) опрошенных, а для 1% (14 преподавателей) не всегда есть доступ к информации по внеучебным мероприятиям.



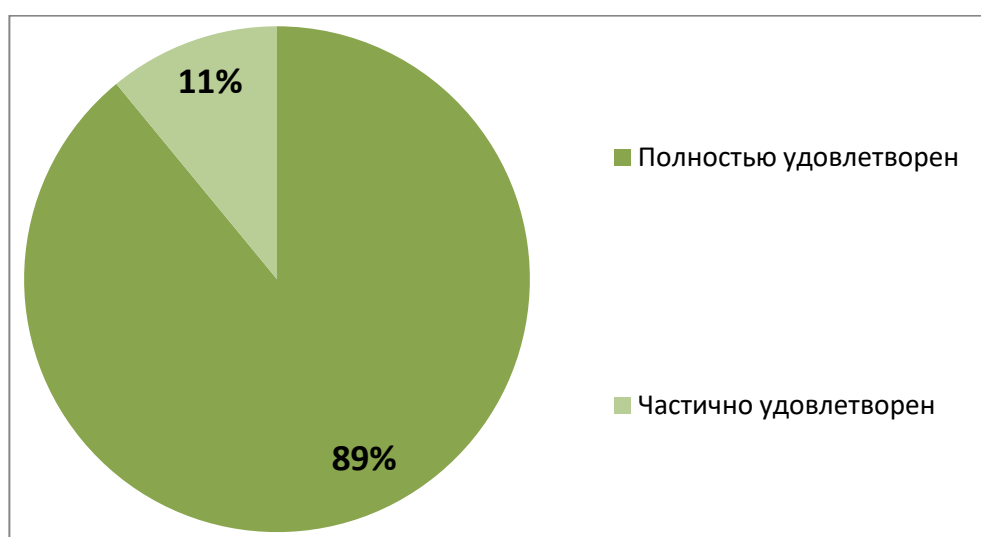
Вопрос 6: Отметьте 5 важных для Вас источников информации о жизни в колледже. Респонденты выделяют такие важные источники получения информации, как официальный сайт колледжа, данный ответ выбирают 23%, приказы директора, официальные документы выбирают 22% и совещания выбирают 19%. 15% и 12% от всего количества опрашиваемых считают важным источником информации о жизни в колледже заседания цикловой комиссии/кафедры и педагогический совет соответственно. Меньше всего получают информацию о жизни в колледже из такого источника как личное общение с руководством – 9% .



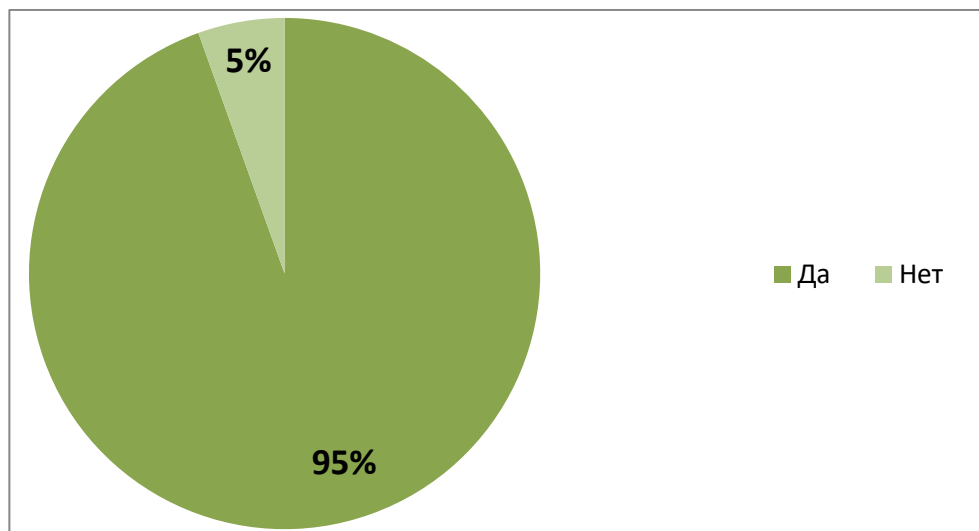
Вопрос 7: Насколько Вы удовлетворены доступностью информации о планируемых мероприятиях в колледже? (Со стороны администрации). Со стороны администрации удовлетворены доступностью информации о планируемых мероприятиях в колледже 61 преподаватель (83%), частично удовлетворены 14% (10 человек) и не удовлетворены только 3% (2 респондента).



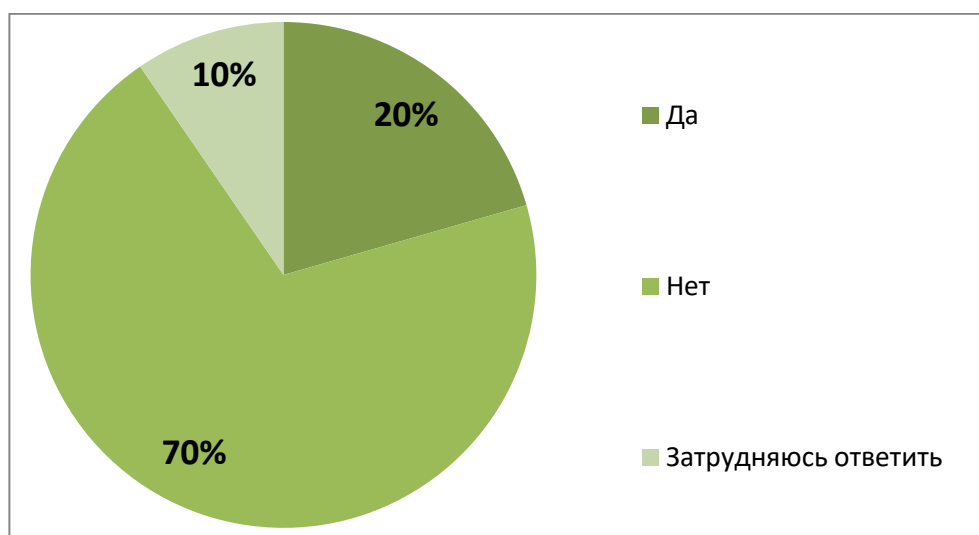
Вопрос 8: Насколько Вы удовлетворены доступностью информации о планируемых мероприятиях в колледже? (Со стороны председателя ЦК/зав.кафедрой). Информация о планируемых мероприятиях в колледже со стороны председателя ЦК/зав.кафедрой полностью доступна для 89% (65 человек) опрошенных, 8 преподавателей (11%) частично удовлетворены доступностью информации со стороны председателя ЦК/зав.кафедрой.



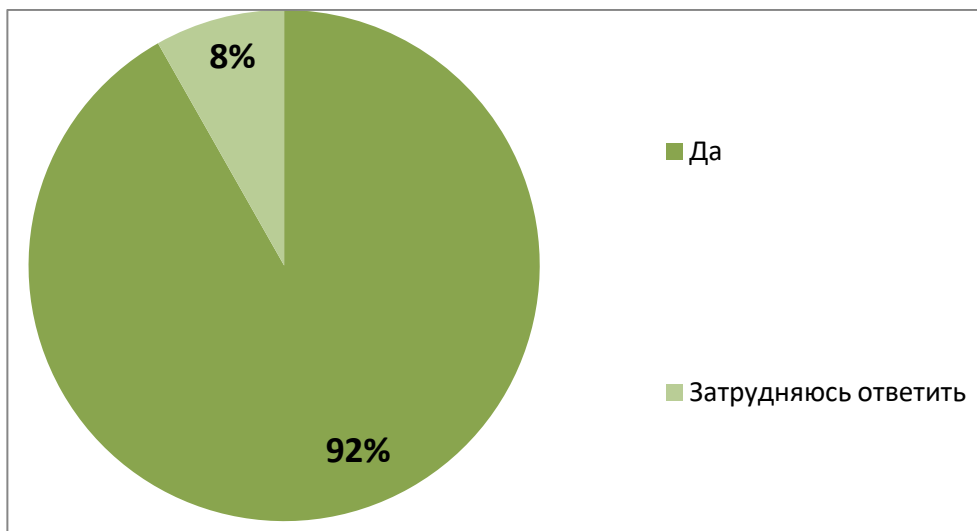
Вопрос 9: Имеете ли Вы опыт практической работы по профилю преподаваемых дисциплин? Что касается опыта практической работы по профилю преподаваемых дисциплин, то большинство респондентов (95%) имеют опыт, а 4 преподавателя (5%) не имеют практического опыта по профилю преподаваемых дисциплин.



Вопрос 10: Нуждаетесь ли Вы лично в повышении квалификации? Не считают нужным повышать квалификацию 70% (51 преподаватель) опрошенных, а в повышении квалификации нуждается 15 человек (20%).



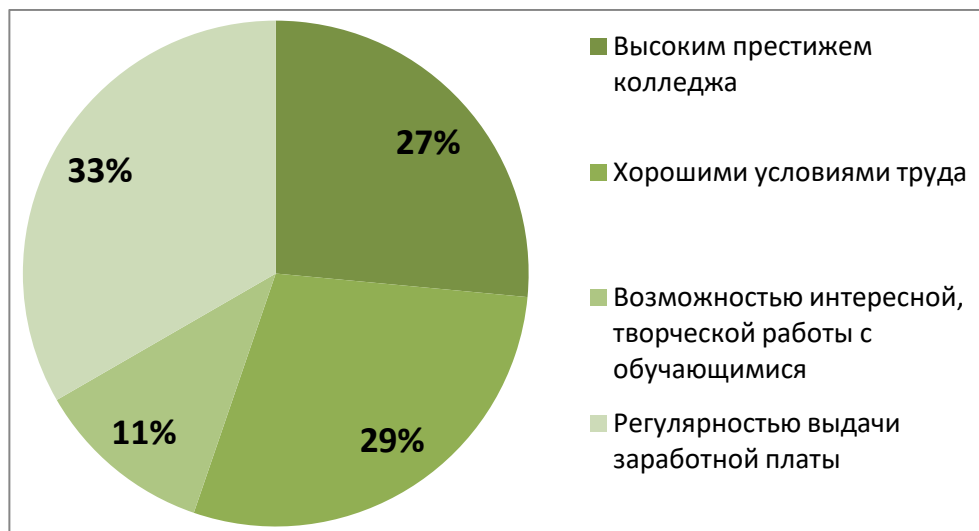
Вопрос 11: Предоставляет ли Вам колледж возможность пройти курсы повышения квалификации, обучающие семинары, стажировки? Колледж предоставляет возможность пройти курсы повышения квалификации, обучающие семинары, стажировки 92% (67 преподавателей) респондентов, 8% (6 человек) затрудняются ответить на данный вопрос.



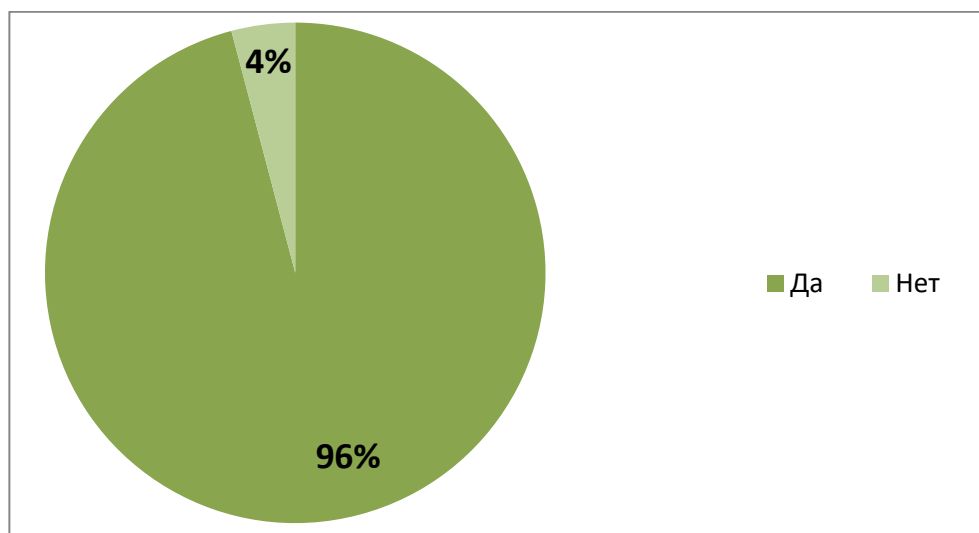
Вопрос 12: Какую форму повышения квалификации Вы считаете наиболее приемлемой для себя в настоящее время? Наиболее приемлемой для себя формой повышения квалификации 67% (49 человек) опрошиваемых считают программы дистанционного обучения. 17 преподавателей (23%) предпочитают повышать квалификацию с помощью участия в семинарах, конференциях. 7 человек (10%) готовы повышать свою квалификацию с помощью посещения лекций и практических занятий коллег своих и других ПОО.



Вопрос 13: Чем Вас привлекает работа в колледже (укажите не более 3 вариантов ответов). 33% привлекает колледж регулярностью выплаты заработной платы, 29% работают в колледже благодаря хорошим условиям труда. Высокий престиж колледжа привлекает 27%, а 11% - возможность интересной, творческой работы с обучающимися.



Вопрос 14: Используете ли Вы информационные технологии при проведении занятий? Подавляющее большинство респондентов (96%) используют информационные технологии при проведении занятий, только 3 преподавателя ими не пользуются.



Вопрос 15: Оцените, насколько вы удовлетворены: (Отношением руководства колледжа к Вам). Ответ «полностью удовлетворен» выбрало 37 респондентов, что составляет 51% от всех опрошенных, ответ «частично удовлетворен» выбрало 46% (34 человека) и ответ «не удовлетворен» выбрало 3% (2 преподавателя) от всего количества респондентов.



Вопрос 16: Оцените, насколько вы удовлетворены: (Отношениями с непосредственным руководителем (председателем ЦК/кафедрой)). Отношениями с непосредственным руководителем (председателем ЦК/кафедрой) частично удовлетворены 63% (46 человек), 25 преподавателей (34%) полностью удовлетворены отношением с руководителем, 2 респондента (3%) не удовлетворены отношениями с непосредственным руководителем.



Вопрос 17: Оцените, насколько вы удовлетворены: (Работой учебной части). Полную удовлетворенность работой учебной части испытывают 77% опрошенных (56 человек), частично удовлетворены работой 15 преподавателей (20%), а не удовлетворены 3% (2 человека).



Вопрос 18: Оцените, насколько вы удовлетворены: (Учебно-производственной работой). 54 респондента (74%) полностью удовлетворены учебно-производственной работой, частично устраивает учебно-производственная работа 23% опрошенных (17 человек), и лишь 2 преподавателя (3%) не устраивает учебно-производственная работа.



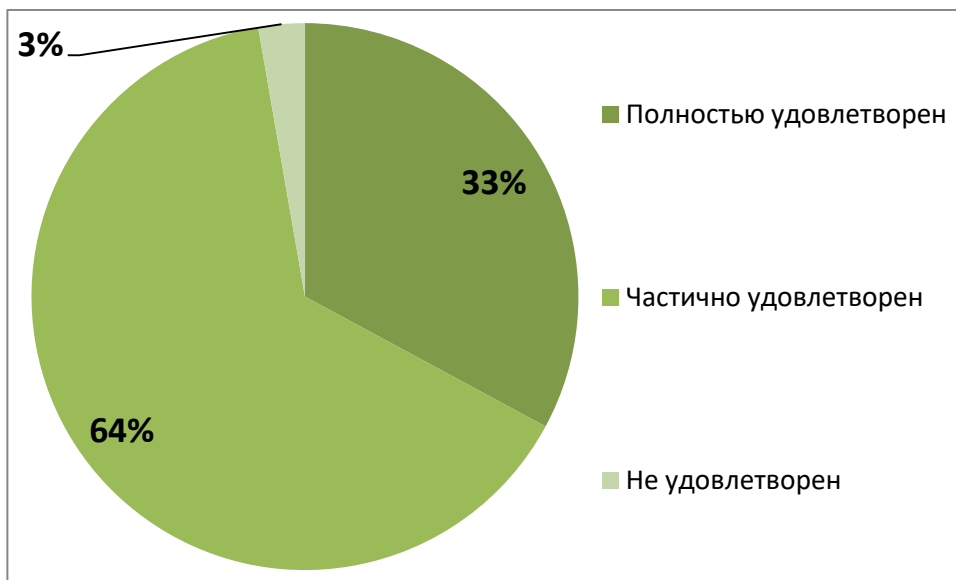
Вопрос 19: Оцените, насколько вы удовлетворены: (Работой методической службы). Работой методической службы полностью удовлетворены 79% (58 человек) респондентов, частично удовлетворены 18% (13 преподавателей) и только 3% (2 человека) не удовлетворены работой методической службы.



Вопрос 20: Оцените, насколько вы удовлетворены: (Работой воспитательного отдела). Частичную удовлетворенность работой воспитательного отдела испытывают 79% опрошенных (58 человек), полную удовлетворенность – 18% (13 преподавателей) и полную неудовлетворенность – лишь 2 респондента (3%).



Вопрос 21: Оцените, насколько вы удовлетворены: (Участием в принятии управленческих решений). 64% респондентов выбрали ответ «частично удовлетворен», что составляет 47 человек. Вариант «полностью удовлетворен» выбрали 33%, что составляет 24 человека. Ответ «не удовлетворен» выбрали 3% (2 человека).



Вопрос 22: Оцените, насколько вы удовлетворены: (Взаимоотношениями с обучающимися). Взаимоотношения с обучающимися сложились у 81% преподавателей (65 человек), 16% (12 респондентов) частично удовлетворены сложившимися отношениями с обучающимися и не удовлетворены 2 человека (3%).



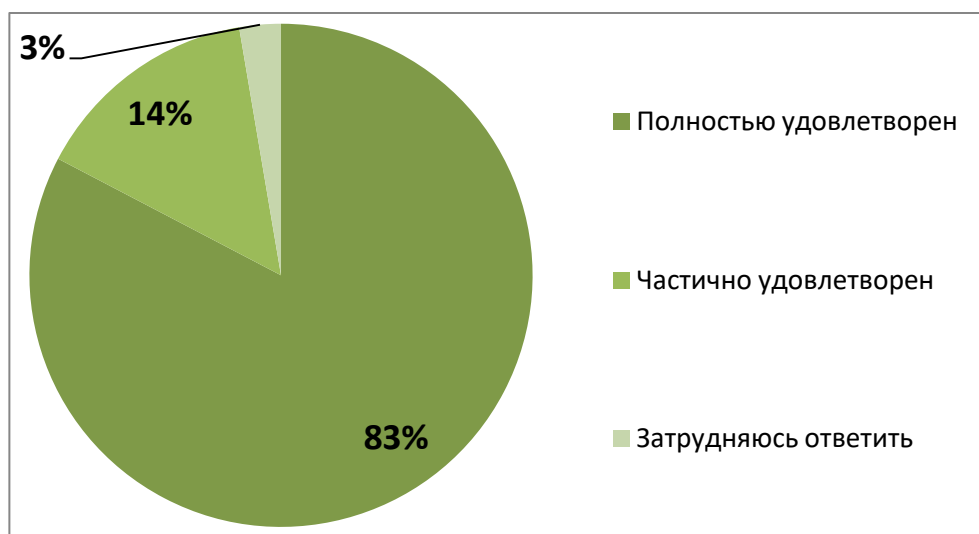
Вопрос 23: Оцените, насколько вы удовлетворены: (Признанием Ваших успехов и достижений). Признанием успехов и достижений удовлетворены 75% от всего количества опрошенных (55 преподавателей), 22% (16 человек) частично устраивает признание их успехов и достижений и только 3% (2 респондента) не удовлетворены признанием своих успехов и достижений.



Вопрос 24: Оцените, насколько вы удовлетворены: (Условиями оплаты труда). Условия оплаты труда устраивают частично 59% опрошенных (43 человека), полную удовлетворенность получает 38% (28 преподавателей) и только 2 человека (3%) не довольны условиями оплаты труда.



Вопрос 25: Оцените, насколько вы удовлетворены: (Охраной труда и его безопасностью). Полностью удовлетворены охраной труда и его безопасностью 83% преподавателей (61 человек), частично удовлетворены 10 человек (14%).



Вопрос 26: Оцените, насколько вы удовлетворены: (Качество учебных аудиторий). Качество учебных аудиторий полностью устраивает 51% опрошенных (37 человек). 34 преподавателя (46%) частично удовлетворены качеством учебных аудиторий и лишь 2 человека (3%) не устраивает качество аудиторий.



Вопрос 27: Оцените, насколько вы удовлетворены: (Качество учебных лабораторий, оборудования). Если анализировать ответы, то можно сделать вывод, что больше половины преподавателей (70%) частично удовлетворены качеством учебных лабораторий, оборудованием, 27% (20 человек) полностью удовлетворены, а 3% (2 респондента) полностью не удовлетворены.



Вопрос 28: Оцените, насколько вы удовлетворены: (Техническое оснащённости учебного процесса). Техническая оснащённость учебного процесса полностью удовлетворяет 71% опрошенных (52 человека), частичную удовлетворенность испытывают 19 преподавателей (26%) и 3% (2 респондента) не удовлетворены технической оснащённостью учебного процесса.



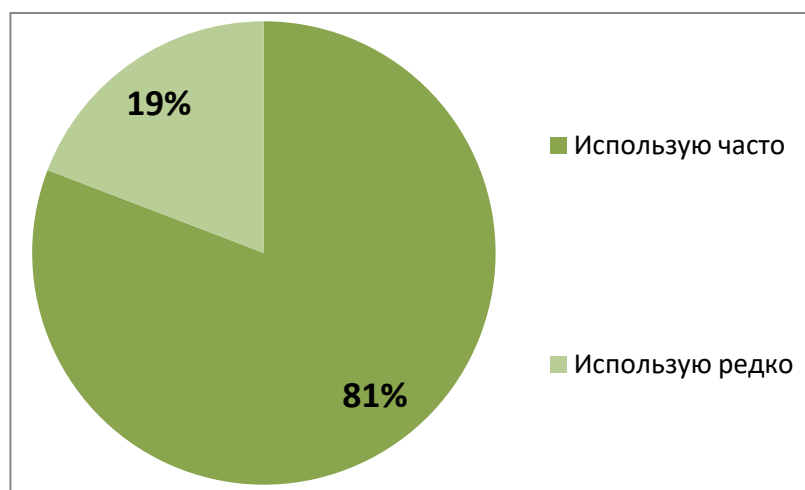
Вопрос 29: Оцените, насколько вы удовлетворены: (Условиями организации труда и оснащённостью своего рабочего места). Условиями организации труда и оснащённостью своего рабочего места большинство опрошиваемых (63%) частично удовлетворены, полностью довольны – 34% респондентов (25 человек) и только 2 преподавателей (3%) не устраивает предоставленные условия организации труда и оснащённость рабочего места.



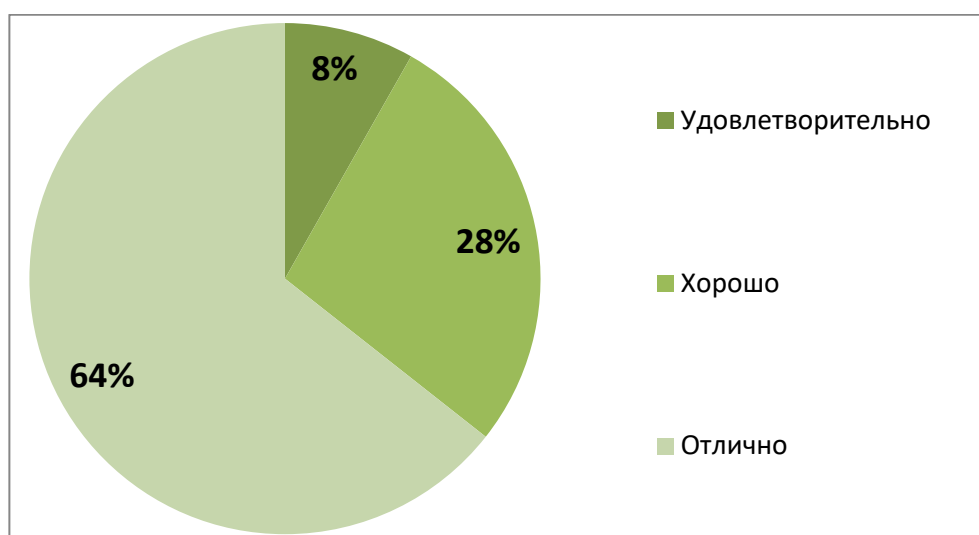
Вопрос 30: Оцените, насколько вы удовлетворены: (Фондом библиотеки). Фондом библиотеки полностью удовлетворены 75% (55 человек) и частично удовлетворены 16 преподавателей (22%) и лишь 3% (2 человека) не удовлетворены фондом библиотеки.



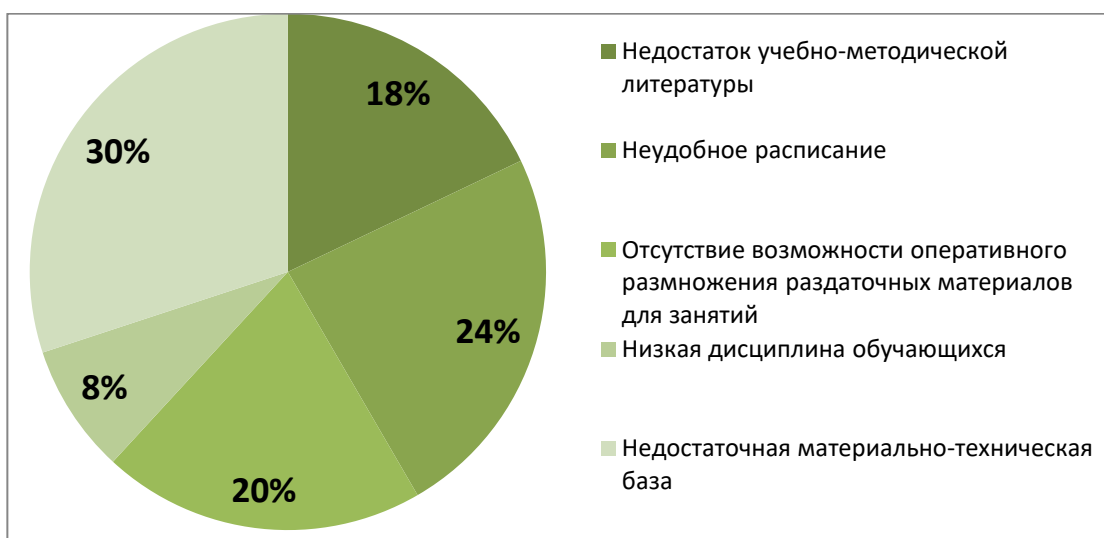
Вопрос 31: Оцените как часто в своей работе вы используете электронную библиотечную систему. Электронную библиотечную систему в своей работе используют часто больше половины опрошенных (81%), редко используют 19% (14 преподавателей).



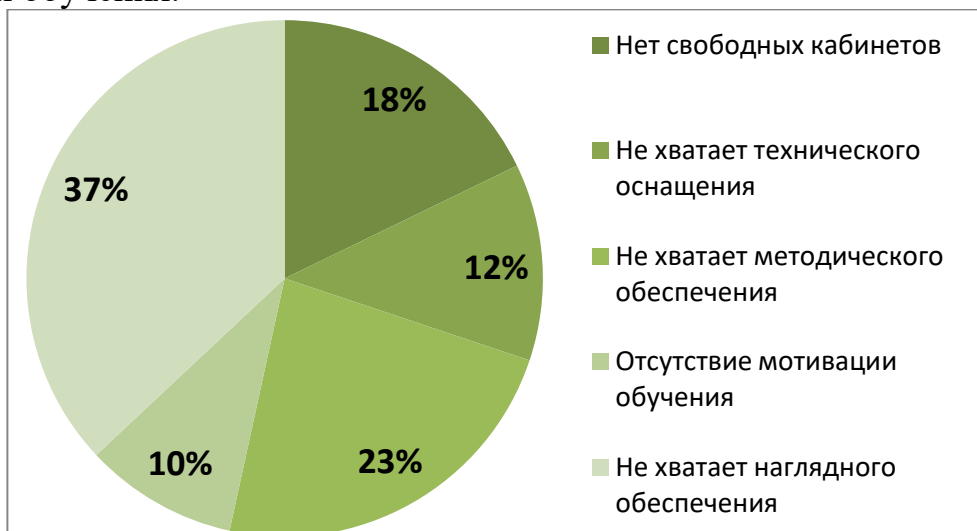
Вопрос 32: Оцените качество информационного обеспечения. Качество информационного обеспечения на оценку «отлично» оценивают 64% (47 человек), дают оценку «отлично» качеству информационного обеспечения 28% (20 преподавателей), удовлетворительным качеством характеризуют 8% опрошенных (6 респондентов).



Вопрос 33: Какие проблемы учебного процесса требуют, по Вашему мнению, первоочередного решения? (Выберите из предложенного списка не более 5 проблем). 30% и 24% считают, что в первую очередь требуют решения проблемы с недостаточностью материально-технической базы и неудобством расписания соответственно. 20% рассматривают отсутствие возможности оперативного размножения раздаточных материалов для занятий как первоочередную проблему, требующую решения, а 18% – недостаток учебно-методической литературы. В такую проблему, как низкая дисциплина обучающихся требуется первоочередное вмешательство, по мнению 8% респондентов.



Вопрос 34: Какие затруднения и проблемы Вы испытываете в своей повседневной педагогической практике? 37% (27 преподавателей) в своей деятельности не хватает наглядного обеспечения, нехватку методического освещения испытывают 17 респондентов (23%), 18% (13 человек) ощущают нехватку свободных кабинетов, не могут пользоваться техническим оснащением 12% опрошенных (9 человек) и 10% (7 человек) не хватает мотивации обучения.



Вопрос 35: Оцените в целом работу колледжа по шкале от 1 до 5. Подавляющее большинство опрошенных (70%) поставили «отлично» работе колледжа в целом. Оценили работу колледжа в целом на оценку «хорошо» 13 преподавателей (18%), а на оценку «удовлетворительно» - 12% (9 человек).

