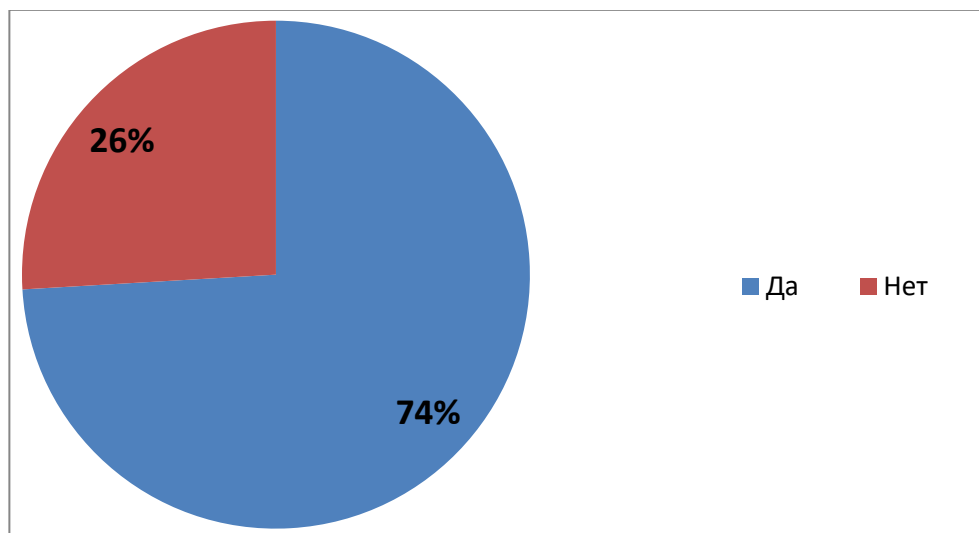
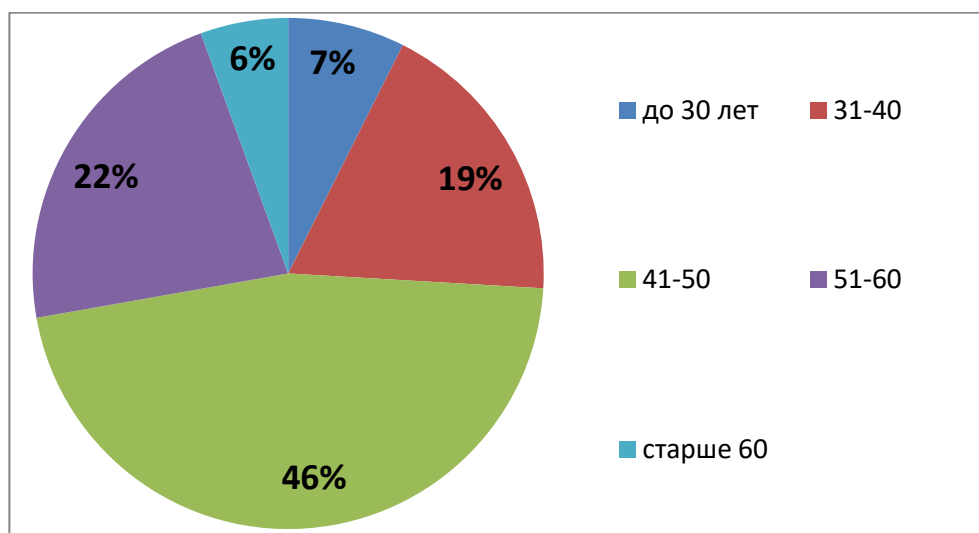


По специальности **Сестринское дело** (очно-заочная форма обучения) в анкетировании приняли участие 54 респондента.

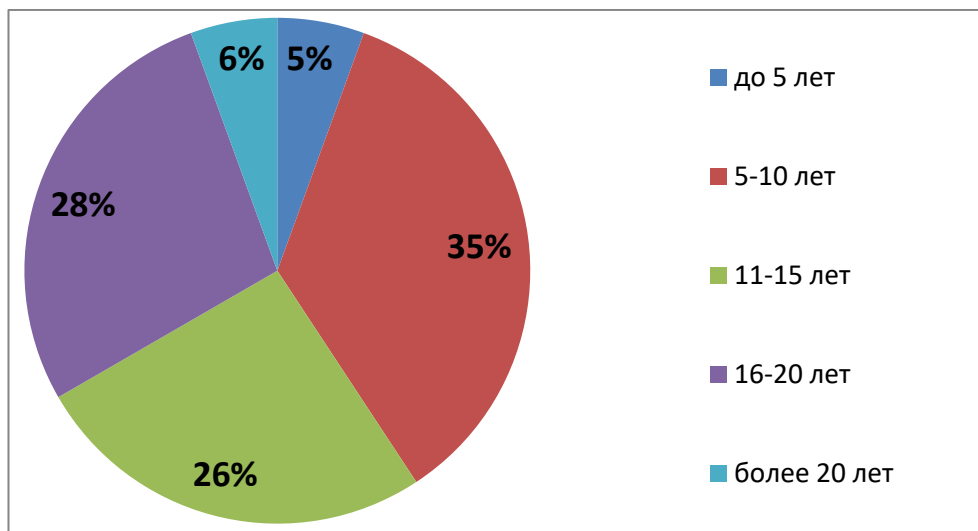
Вопрос 1: Являетесь ли Вы штатным работником колледжа? Среди всех опрошенных штатными преподавателями являются 40 человек (74%), а 14 респондентов (26%) совместителями.



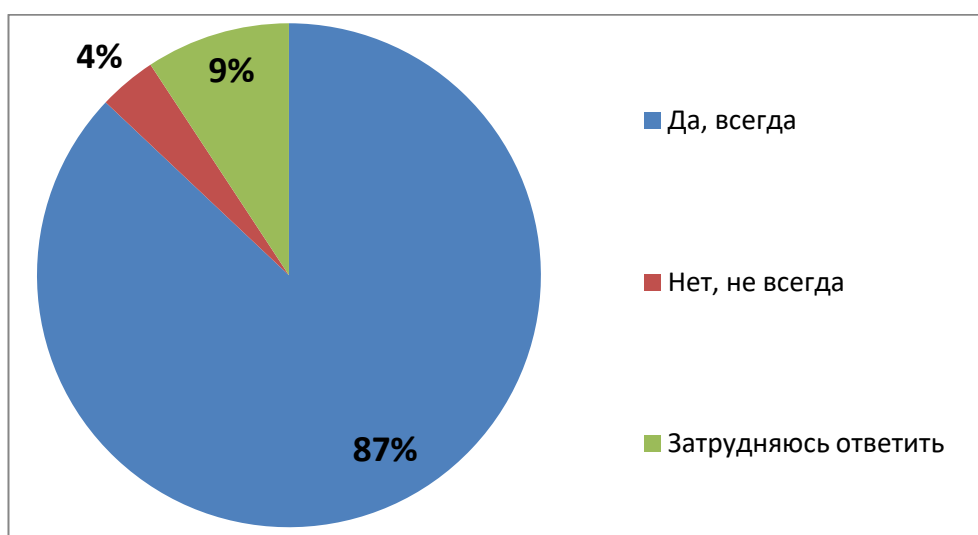
Вопрос 2: Укажите Ваш возраст? 46% (25 человек) опрошенных возрастом от 41 до 50 лет, 22% (12 преподавателей) имеют возраст от 51 до 60 лет, возрастом от 31 до 40 лет 19% респондентов (10 преподавателей), 4 респондента (7%) в возрасте менее 30 лет и старше 60 лет 3 респондента (6%).



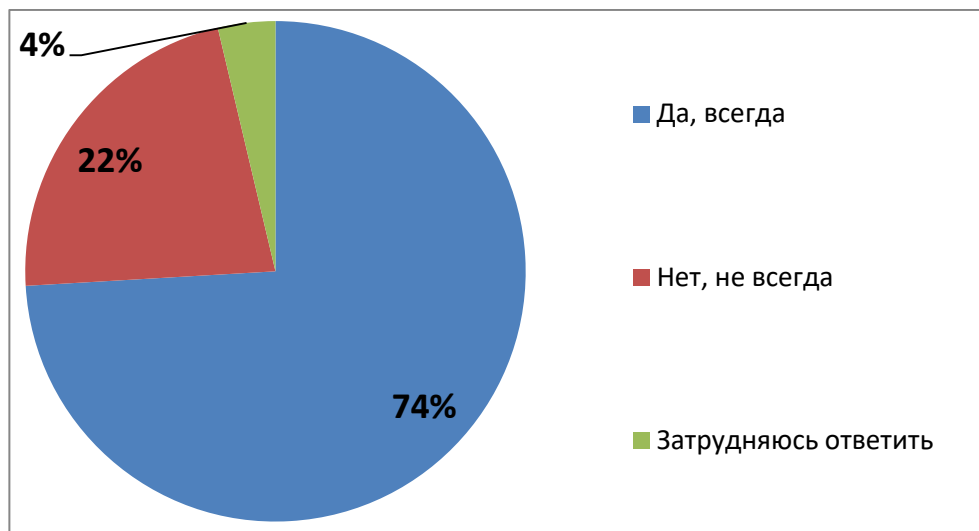
Вопрос 3: Укажите стаж работы в колледже? Стаж работы в колледже у 35% респондентов (19 человек) 5-10 лет. 16-20 лет проработали в колледже 28% опрошенных (15 человек), а 14 респондентов (26%) - 11-15 лет. 6% (3 респондента) имеют стаж работы в колледже более 20 лет и 3 преподавателя (5%) проработали менее 5 лет.



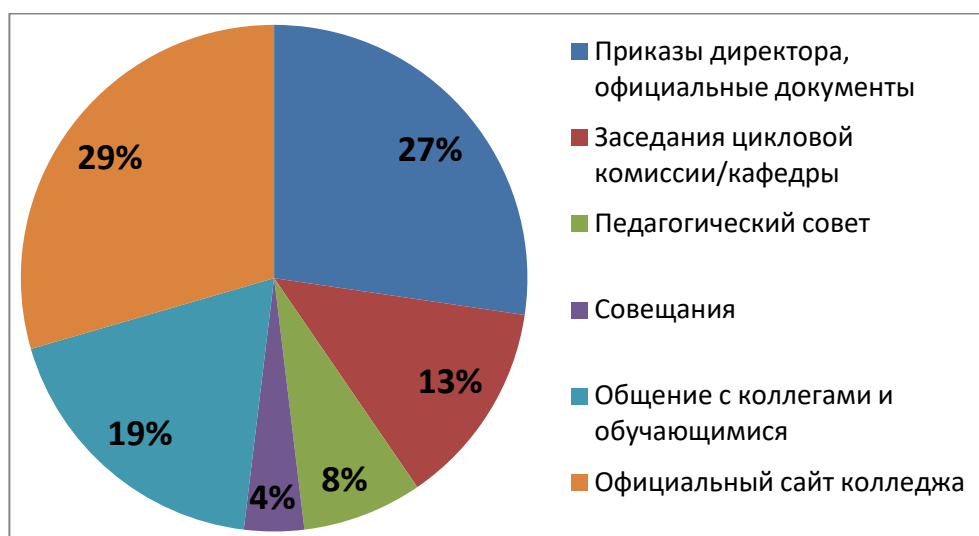
Вопрос 4: Всегда ли доступна Вам вся необходимая информация, касающаяся учебного процесса? Подавляющему большинству опрошенных (87%) доступна вся необходимая информация, касающаяся учебного процесса и только 2 респондентам (4%) не всегда доступна необходимая информация.



Вопрос 5: Всегда ли доступна Вам вся необходимая информация, касающаяся внеучебных мероприятий? Информация, касающаяся внеучебных мероприятий, всегда доступна для 74% (40 человек) опрошенных, а для 22% (12 преподавателей) не всегда есть доступ к информации по внеучебным мероприятиям.



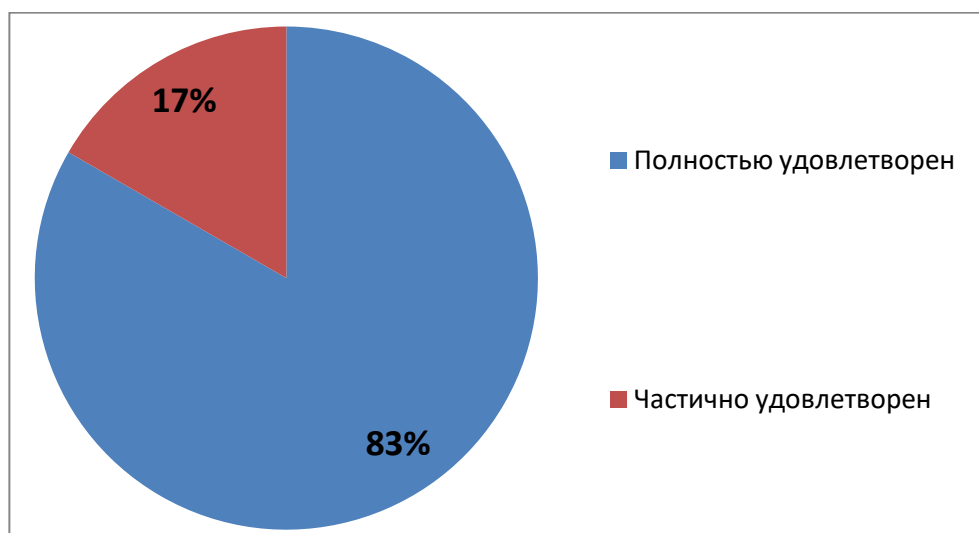
Вопрос 6: Отметьте 5 важных для Вас источников информации о жизни в колледже. Респонденты выделяют такие важные источники получения информации, как официальный сайт колледжа, данный ответ приказы директора, официальные документы выбирают 29%, выбирают 27% и общение с коллегами и обучающимися выбирают 19%. 13% и 8% от всего количества опрашиваемых считают важным источником информации о жизни в колледже заседания цикловой комиссии/кафедры и педагогический совет соответственно. Меньше всего получают информацию о жизни в колледже из такого источника как совещания – 4%.



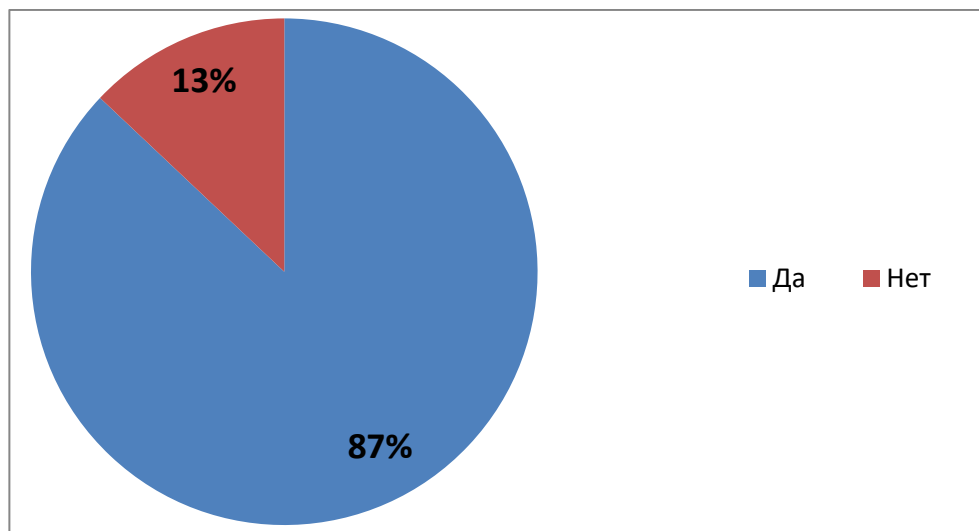
Вопрос 7: Насколько Вы удовлетворены доступностью информации о планируемых мероприятиях в колледже? (Со стороны администрации). Со стороны администрации удовлетворены доступностью информации о планируемых мероприятиях в колледже 40 преподавателей (74%), частично удовлетворены 22% (12 человек) и не удовлетворены только 4% (2 респондента).



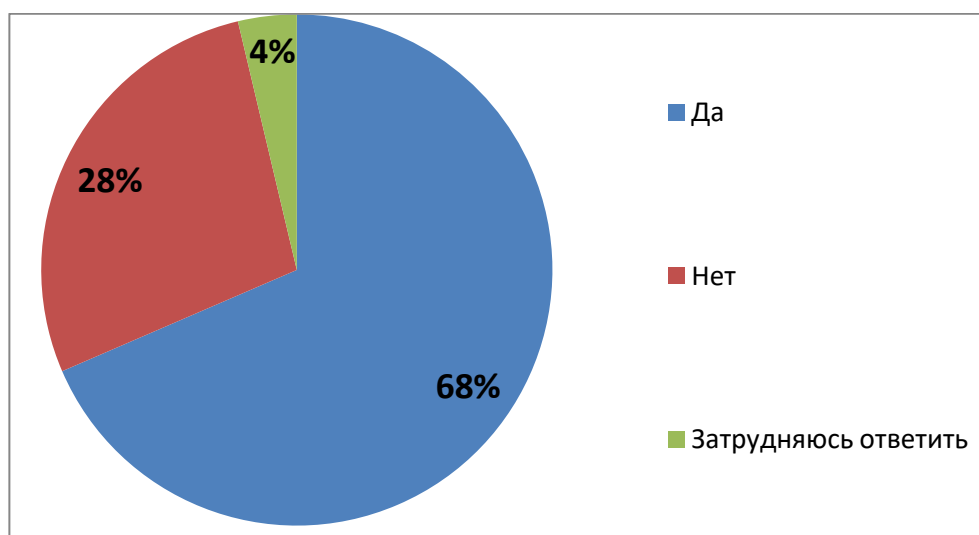
Вопрос 8: Насколько Вы удовлетворены доступностью информации о планируемых мероприятиях в колледже? (Со стороны председателя ЦК/зав.кафедрой). Информация о планируемых мероприятиях в колледже со стороны председателя ЦК/зав.кафедрой полностью доступна для 83% (45 человек) опрошенных, 9 преподавателей (17%) частично удовлетворены доступностью информации со стороны председателя ЦК/зав.кафедрой.



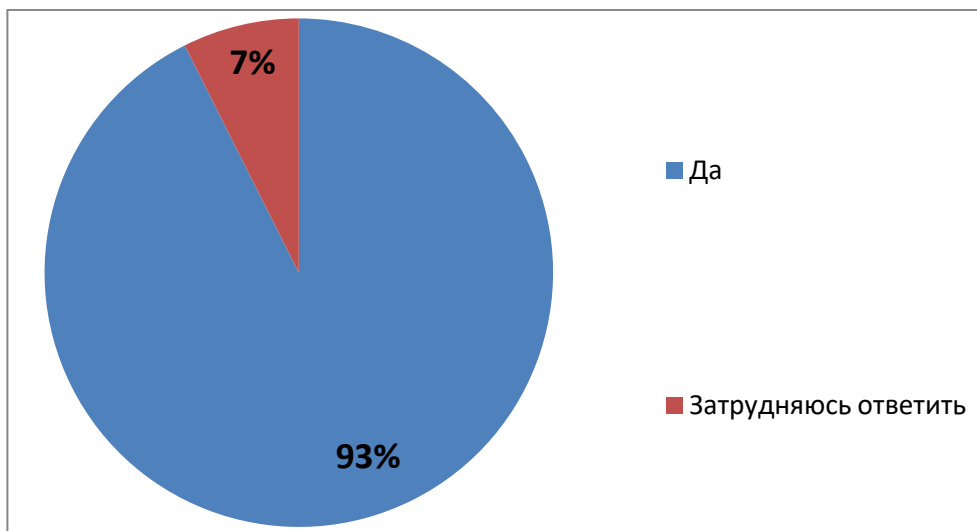
Вопрос 9: Имеете ли Вы опыт практической работы по профилю преподаваемых дисциплин? Что касается опыта практической работы по профилю преподаваемых дисциплин, то большинство респондентов (87%) имеют опыт, а 7 преподавателей (13%) не имеют практического опыта по профилю преподаваемых дисциплин.



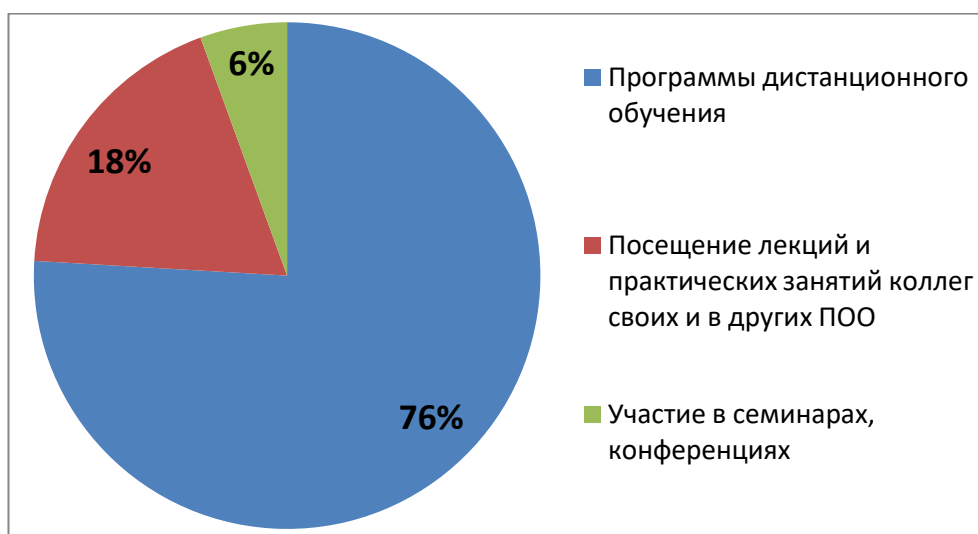
Вопрос 10: Нуждаетесь ли Вы лично в повышении квалификации? В повышении квалификации нуждается 68% (37 преподавателей) опрошенных, не считают нужным повышать квалификацию 15 человек (28%).



Вопрос 11: Предоставляет ли Вам колледж возможность пройти курсы повышения квалификации, обучающие семинары, стажировки? Колледж предоставляет возможность пройти курсы повышения квалификации, обучающие семинары, стажировки 93% (50 преподавателей) респондентов, 7% (4 человека) затруднились ответить на данный вопрос.



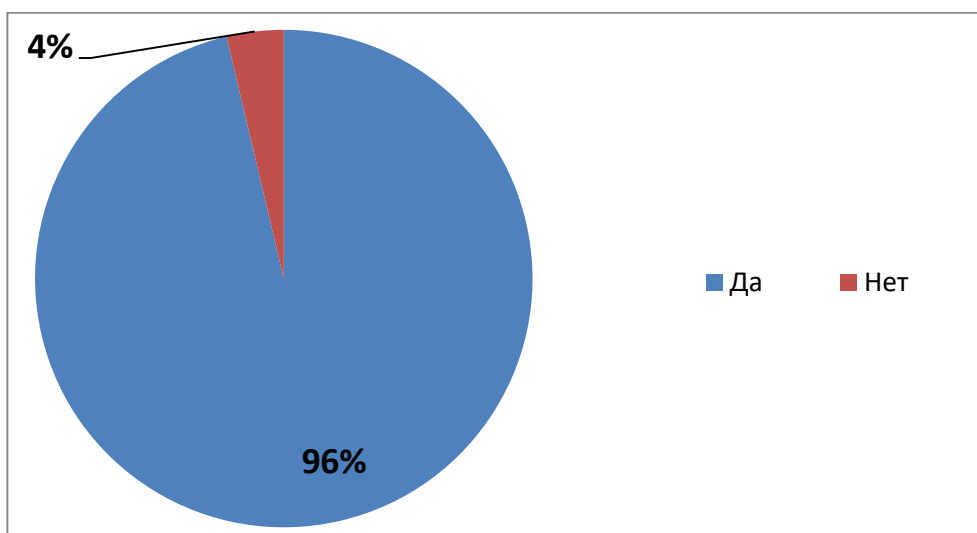
Вопрос 12: Какую форму повышения квалификации Вы считаете наиболее приемлемой для себя в настоящее время? Наиболее приемлемой для себя формой повышения квалификации 76% (41 человек) опрошиваемых считают программы дистанционного обучения. 10 преподавателей (18%) предпочитают повышать квалификацию с помощью посещения лекций и практических занятий коллег своих и других ПОО. Только 3 человека (6%) готовы повышать свою квалификацию с помощью участия в семинарах, конференциях.



Вопрос 13: Чем Вас привлекает работа в колледже (укажите не более 3 вариантов ответов). 34% привлекает колледж регулярностью выплаты заработной платы, 33% работают в колледже благодаря хорошим условиям труда. Высокий престиж колледжа привлекает 25%, 6% считают, что привлекательно в своей работе возможность внедрения разработок и педагогических идей в образовательную деятельность и 4% привлекает близость колледжа к месту жительства.



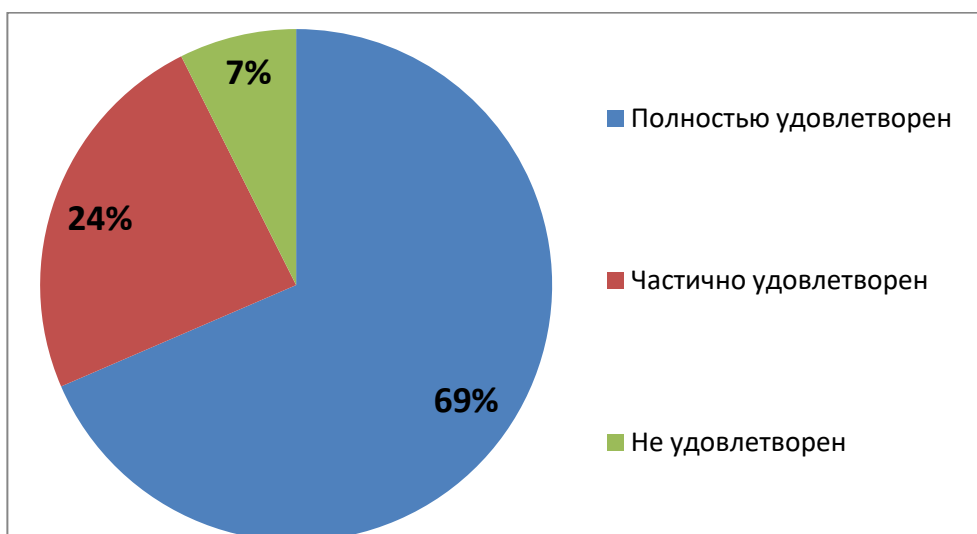
Вопрос 14: Используете ли Вы информационные технологии при проведении занятий? Подавляющее большинство респондентов (96%) используют информационные технологии при проведении занятий, только 2 преподавателя ими не пользуются.



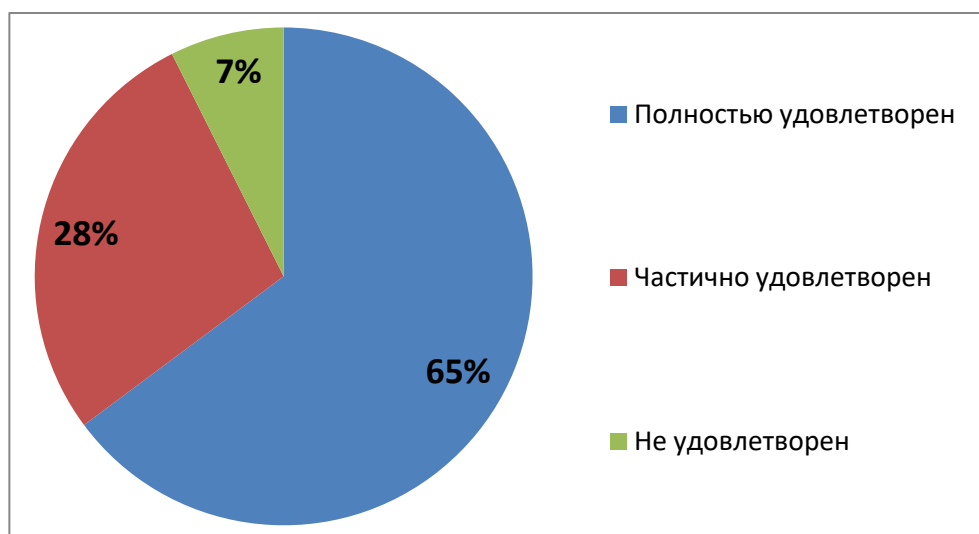
Вопрос 15: Оцените, насколько вы удовлетворены: (Отношением руководства колледжа к Вам). Ответ «полностью удовлетворен» выбрало 49 респондентов, что составляет 91% от всех опрошенных, ответ «не удовлетворен» выбрало 7% (4 человека) и ответ «частично удовлетворен» выбрало 2% (1 преподаватель) от всего количества респондентов.



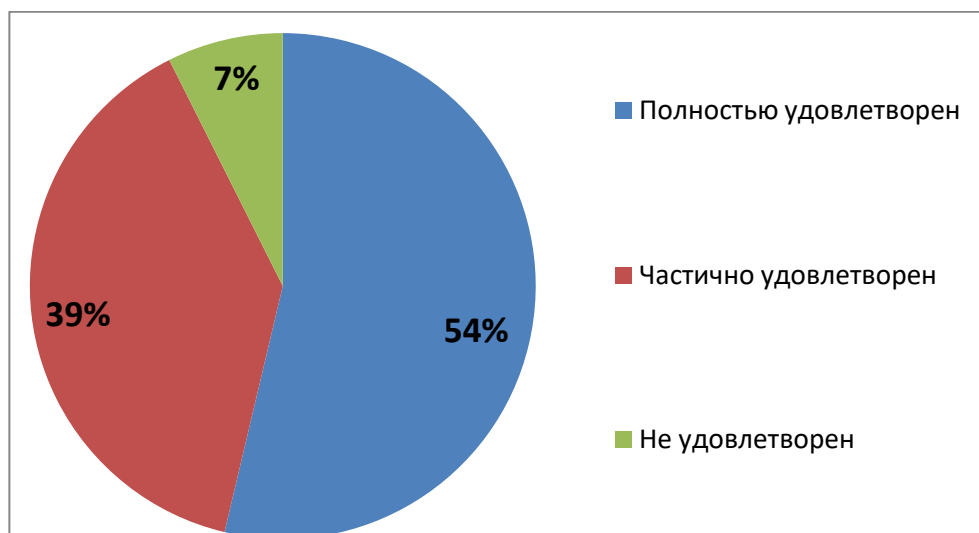
Вопрос 16: Оцените, насколько вы удовлетворены: (Отношениями с непосредственным руководителем (председателем ЦК/кафедрой)). Отношениями с непосредственным руководителем (председателем ЦК/кафедрой) полностью удовлетворены 69% (37 человек), 13 преподавателей (24%) частично удовлетворены отношением с руководителем, 4 респондента (7%) не удовлетворены отношениями с непосредственным руководителем.



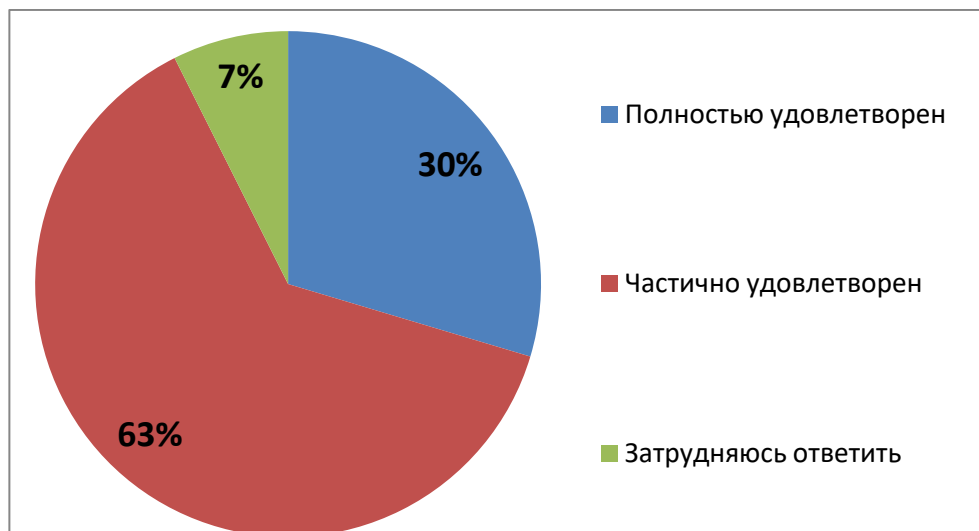
Вопрос 17: Оцените, насколько вы удовлетворены: (Работой учебной части). Полную удовлетворенность работой учебной части испытывают 65% опрошенных (35 человек), частично удовлетворены работой 15 преподавателей (28%), а 7% (4 человека) не удовлетворены.



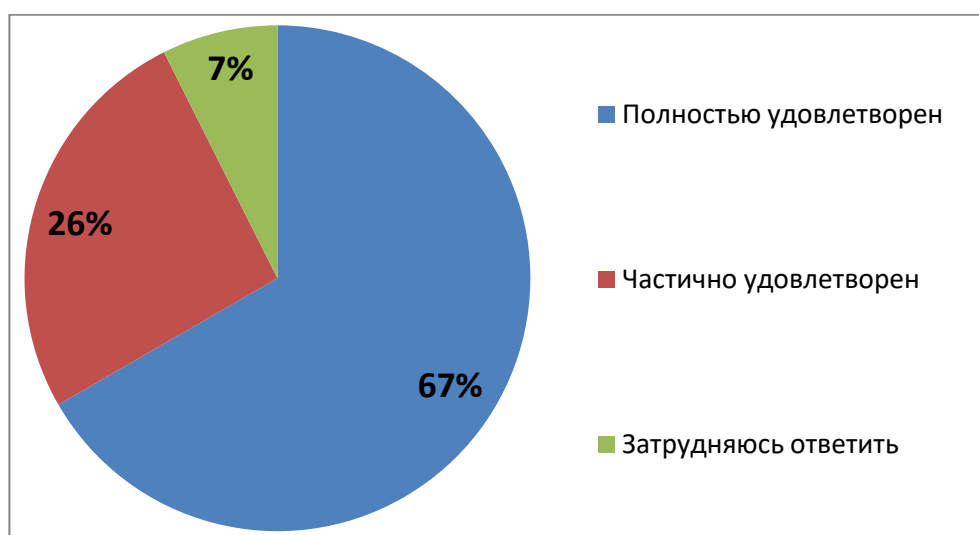
Вопрос 18: Оцените, насколько вы удовлетворены: (Учебно-производственной работой). 29 респондентов (54%) полностью удовлетворены учебно-производственной работой, частично устраивает учебно-производственная работа 39% опрошенных (21 человек), и лишь 4 преподавателя (7%) не устраивает учебно-производственная работа.



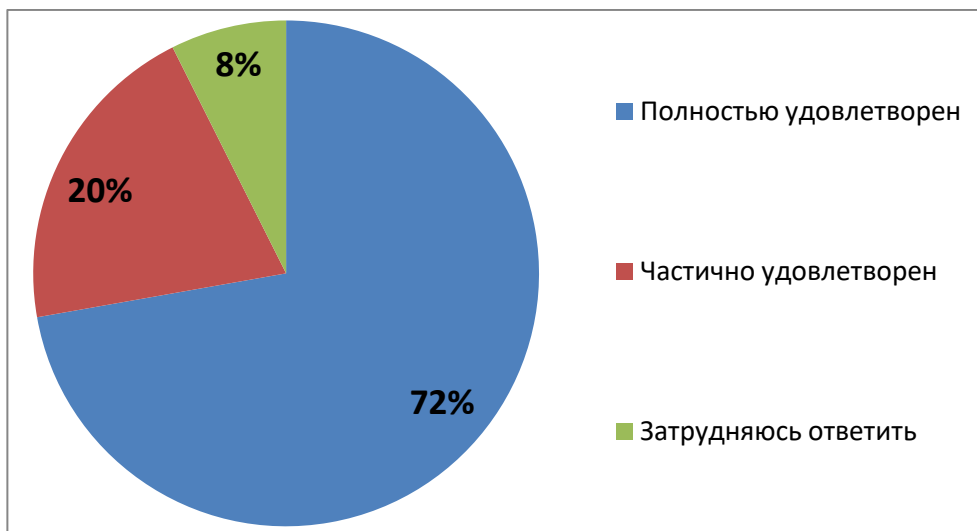
Вопрос 19: Оцените, насколько вы удовлетворены: (Работой методической службы). Работой методической службы частично удовлетворены 63% (34 человек) респондентов, полностью удовлетворены 30%, что составляет 16 человек и только 7% (4 человека) не удовлетворены работой методической службы.



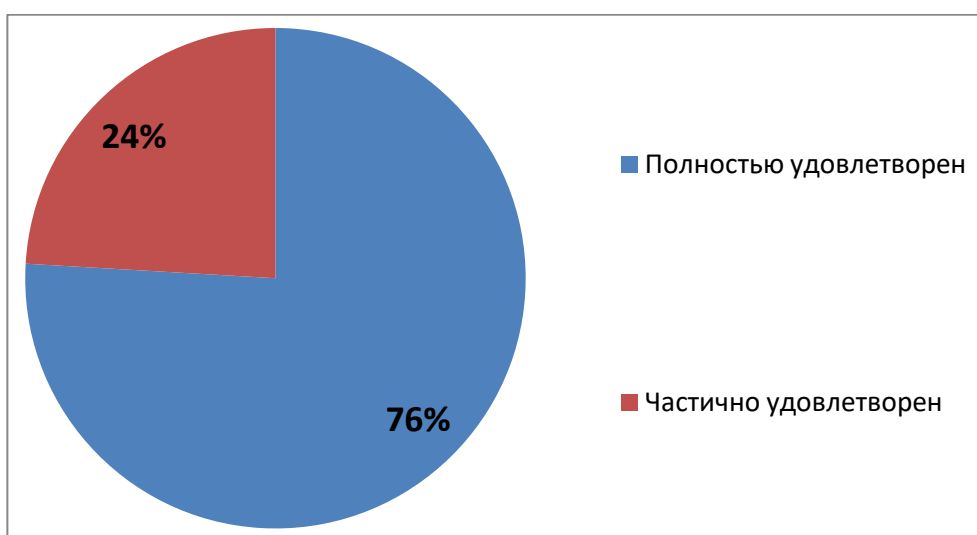
Вопрос 20: Оцените, насколько вы удовлетворены: (Работой воспитательного отдела). Полную удовлетворенность работой воспитательного отдела испытывают 67% опрошенных (36 человек), частичную удовлетворенность – 26% (14 преподавателей) и полную неудовлетворенность – лишь 4 респондента (7%).



Вопрос 21: Оцените, насколько вы удовлетворены: (Участием в принятии управленческих решений). 72% респондентов выбрали ответ «полностью удовлетворен», что составляет 39 человек. Вариант «частично удовлетворен» выбрали 20%, что составляет 11 человек. Ответ «затрудняюсь ответить» выбрали 8% (4 человека).



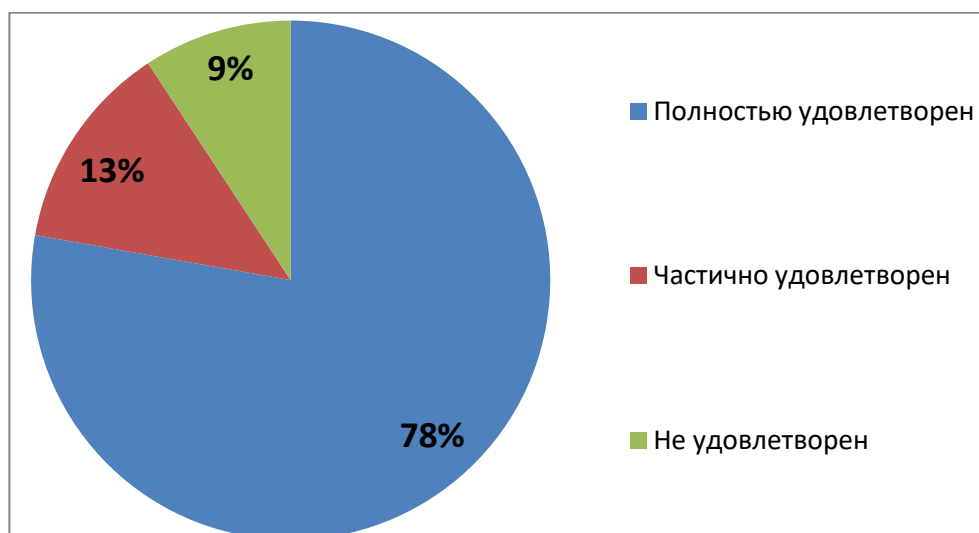
Вопрос 22: Оцените, насколько вы удовлетворены: (Взаимоотношениями с обучающимися). Взаимоотношения с обучающимися сложились у 76% преподавателей (41 человек), а 24% (13 респондентов) частично удовлетворены сложившимися отношениями с обучающимися.



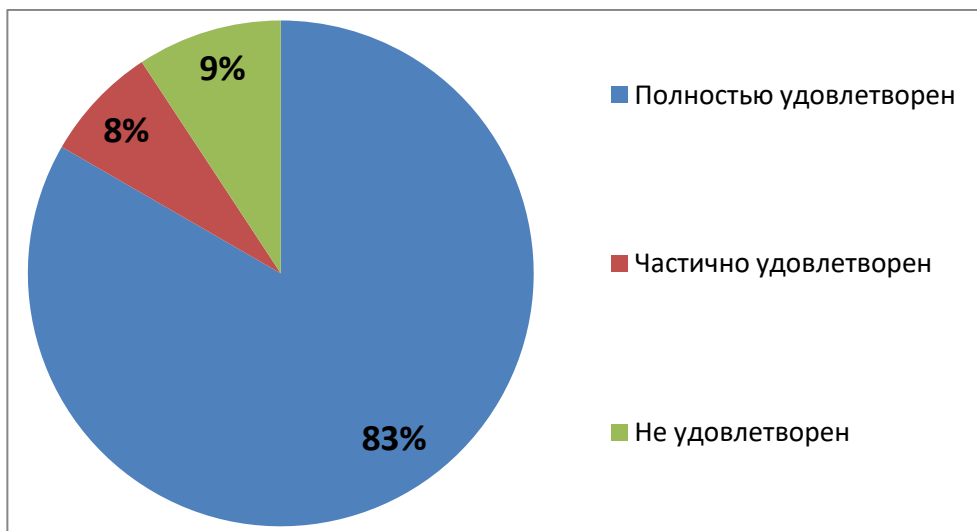
Вопрос 23: Оцените, насколько вы удовлетворены: (Признанием Ваших успехов и достижений). Признанием успехов и достижений удовлетворены 72% от всего количества опрошенных (39 преподавателей), 19% (10 человек) частично устраивает признание их успехов и достижений и 9% (5 респондентов) не удовлетворены признанием своих успехов и достижений.



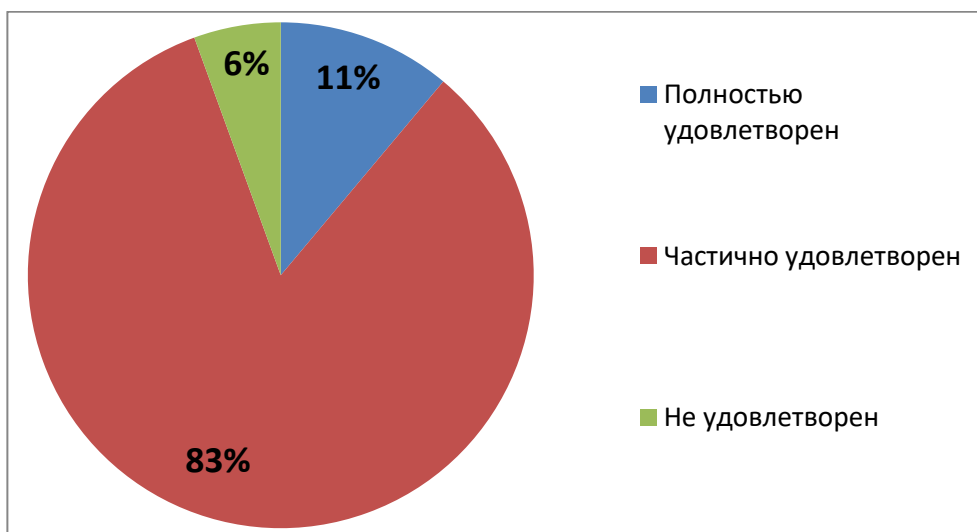
Вопрос 24: Оцените, насколько вы удовлетворены: (Условиями оплаты труда). Условия оплаты труда устраивают полностью 78% опрошенных (42 человека), частичную удовлетворенность получает 13% (13 преподавателей) и только 5 человек (9%) не довольны условиями оплаты труда.



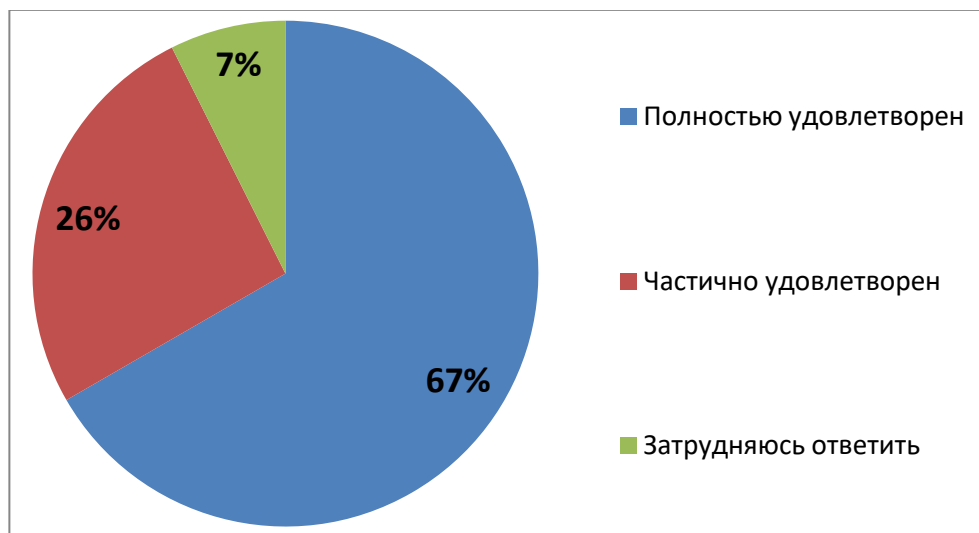
Вопрос 25: Оцените, насколько вы удовлетворены: (Охраной труда и его безопасностью). Полностью удовлетворены охраной труда и его безопасностью 83% преподавателей (45 человек), частично удовлетворены 5 человек (9%) и не удовлетворены охраной труда и его безопасностью 8% (4 респондента).



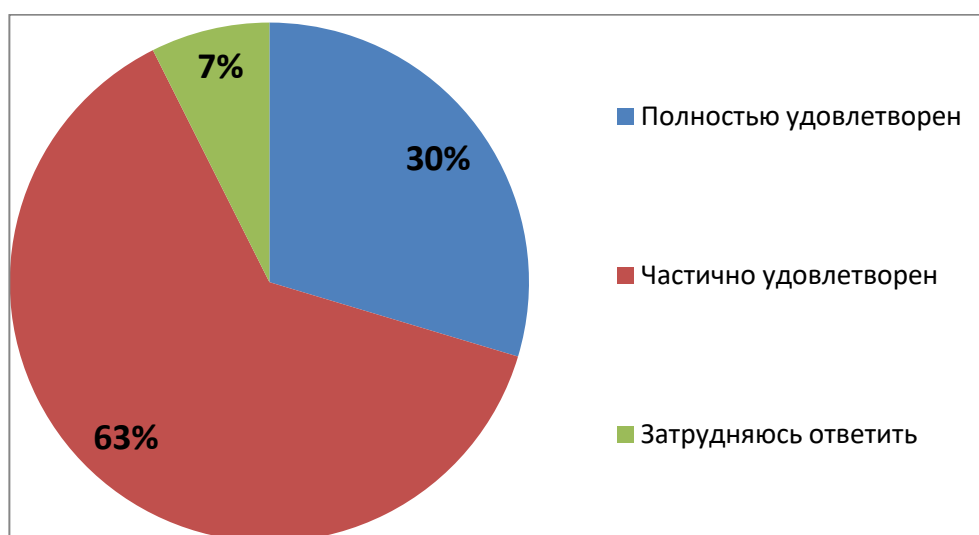
Вопрос 26: Оцените, насколько вы удовлетворены: (Качество учебных аудиторий). Качество учебных аудиторий частично устраивает 83% опрошенных (45 человек). 6 преподавателей (11%) полностью удовлетворены качеством учебных аудиторий и лишь 3 человека (6%) не устраивает качество аудиторий.



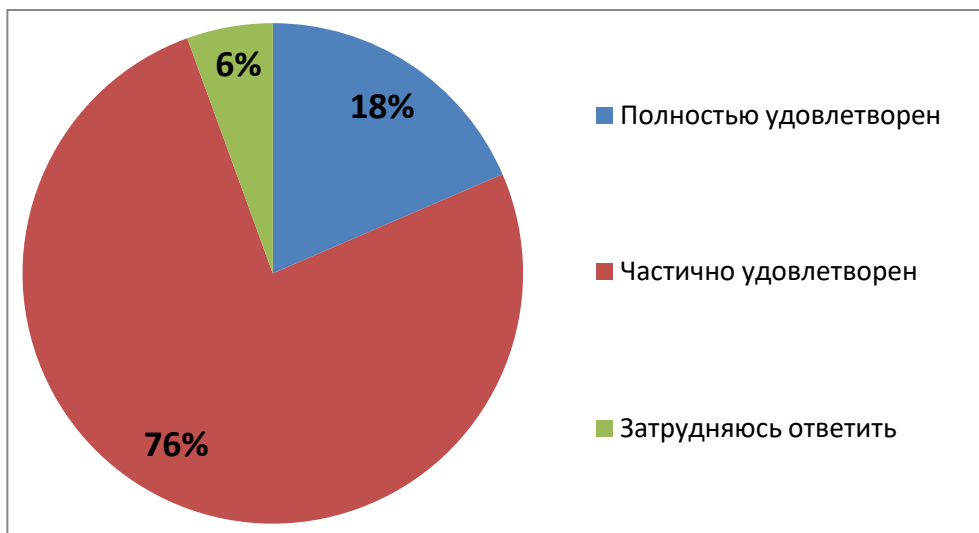
Вопрос 27: Оцените, насколько вы удовлетворены: (Качество учебных лабораторий, оборудования). Если анализировать ответы, то можно сделать вывод, что больше половины преподавателей (67%) полностью удовлетворены качеством учебных лабораторий, оборудованием, 26% (14 человек) частично удовлетворены, а 7% (4 респондента) затруднились ответить.



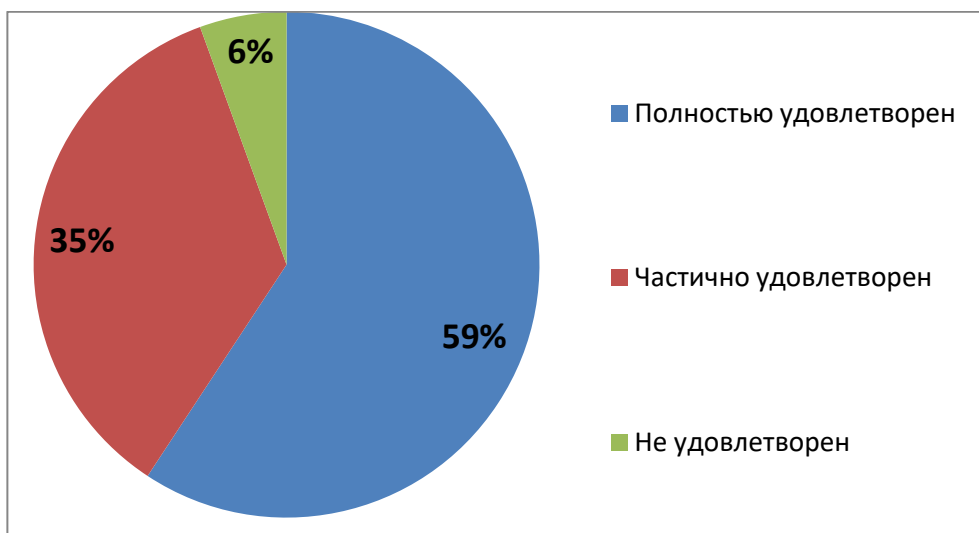
Вопрос 28: Оцените, насколько вы удовлетворены: (Техническое оснащённости учебного процесса). Техническая оснащённость учебного процесса частично удовлетворяет 63% опрошенных (34 человека), полную удовлетворенность испытывают 16 преподавателей (30%) и 7% (4 респондента) затруднились ответить.



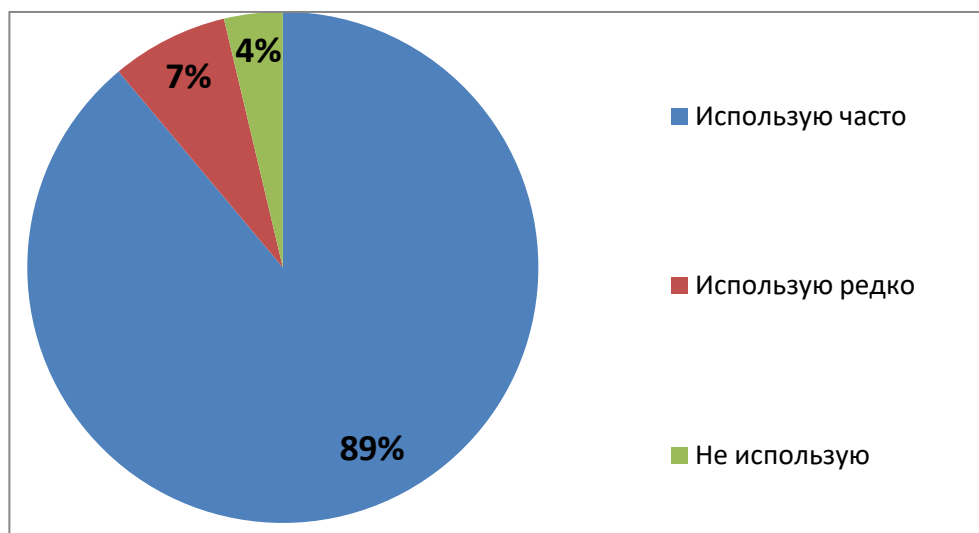
Вопрос 29: Оцените, насколько вы удовлетворены: (Условиями организации труда и оснащенностью своего рабочего места). Условиями организации труда и оснащенностью своего рабочего места большинство опрошенных (76%) частично удовлетворены, полностью довольны – 18% респондентов (10 человек).



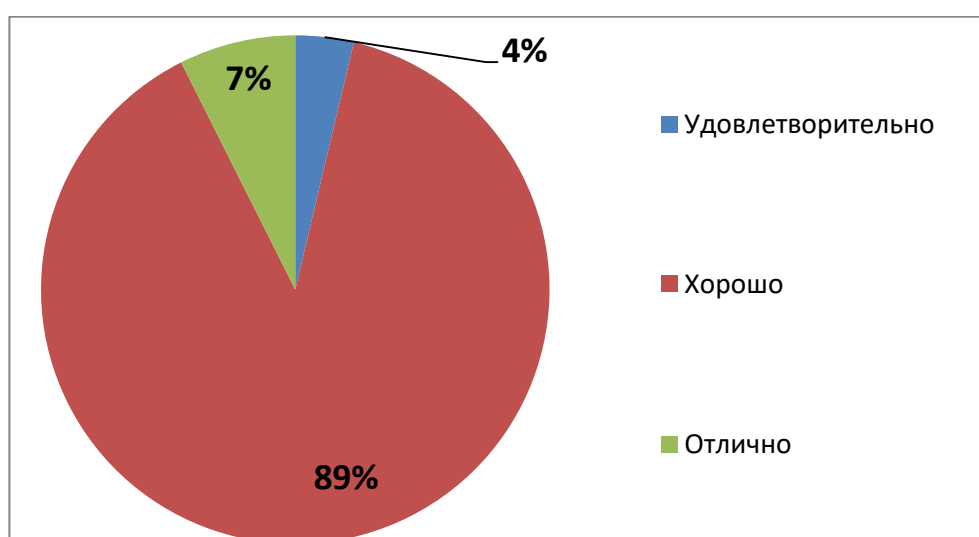
Вопрос 30: Оцените, насколько вы удовлетворены: (Фондом библиотеки). Фондом библиотеки полностью удовлетворены 59% (32 человека) и частично удовлетворены 19 преподавателей (35%) и только 3 человека (6%) остались не удовлетворенными фондом библиотеки.



Вопрос 31: Оцените как часто в своей работе вы используете электронную библиотечную систему. Электронную библиотечную систему в своей работе используют часто больше половины опрошенных (89%), редко используют 7% (4 преподавателя) и совсем не используют 2 респондента (4%).



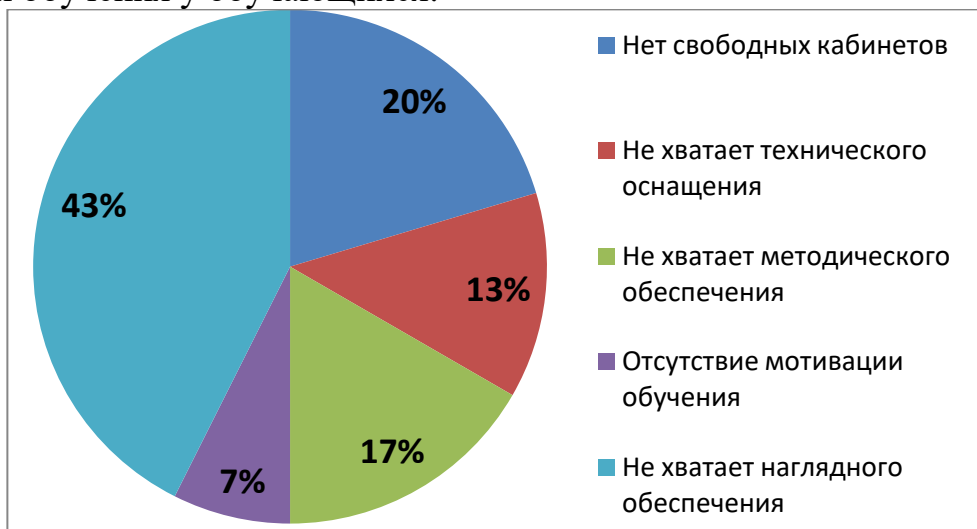
Вопрос 32: Оцените качество информационного обеспечения. Качество информационного обеспечения на оценку «хорошо» оценивают 89% (48 человека), дают оценку «отлично» качеству информационного обеспечения 7% опрошенных (4 респондента) и удовлетворительным качеством характеризуют 4% (2 преподавателя).



Вопрос 33: Какие проблемы учебного процесса требуют, по Вашему мнению, первоочередного решения? (Выберите из предложенного списка не более 5 проблем). 28% и 24% считают, что в первую очередь требуют решения проблемы с недостаточностью материально-технической базы и неудобством расписания соответственно. 16% рассматривают слабую систему диагностики и оценки знаний обучающихся как первоочередную проблему, требующую решения, а 12% – недостаточный учет запросов работодателей. В такую проблему, как недостаток учебно-методической литературы требует первоочередного вмешательства по мнению 11% респондентов и по мнению 9% в первую очередь требует решения отсутствие возможности оперативного размножения раздаточных материалов для занятий.



Вопрос 34: Какие затруднения и проблемы Вы испытываете в своей повседневной педагогической практике? 43% (23 преподавателя) в своей деятельности не хватает наглядного обеспечения, нехватку свободных кабинетов испытывают 11 респондентов (20%), 17% (9 человек) ощущают нехватку методического обеспечения, техническим оснащением не могут пользоваться 13% опрошенных (7 человек) и 7% (4 человека) не хватает мотивации обучения у обучающихся.



Вопрос 35: Оцените в целом работу колледжа по шкале от 1 до 5.
Оценили работу колледжа в целом на оценку «удовлетворительно» лишь 6 преподавателей (11%). 30% (16 человек) считают, что колледж осуществляет свою деятельность на «хорошо». Подавляющее большинство опрошенных (59%) поставили «отлично» работе колледжа в целом.

