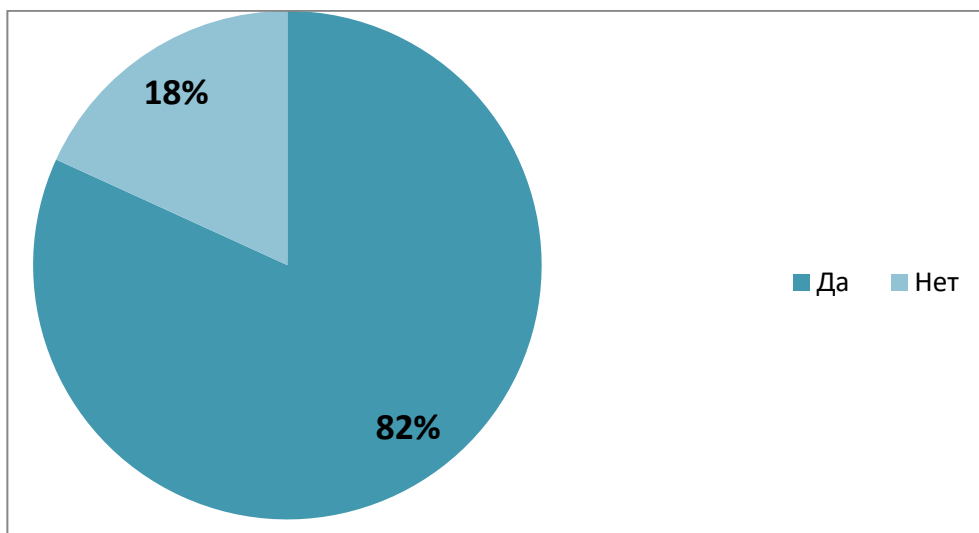
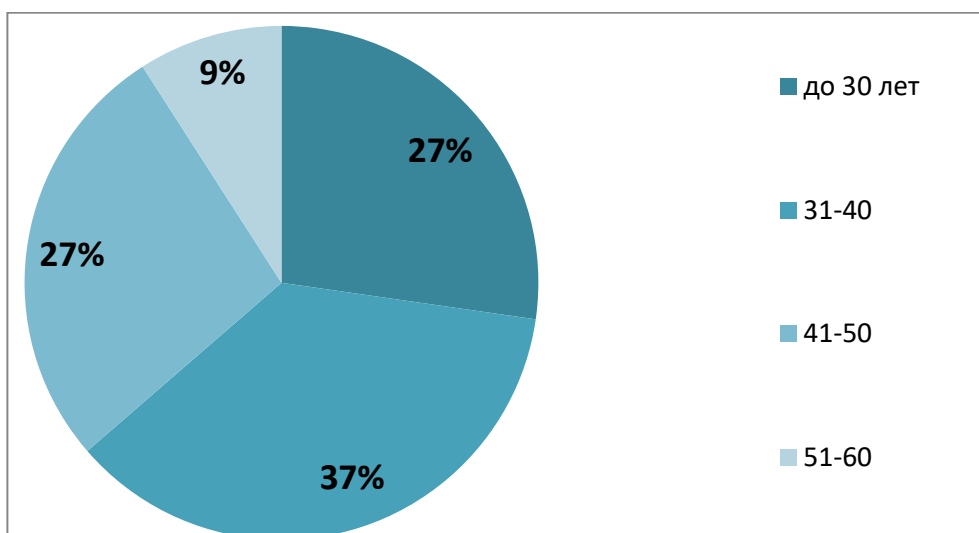


По специальности **Стоматология ортопедическая** в анкетировании приняли участие 33 респондента.

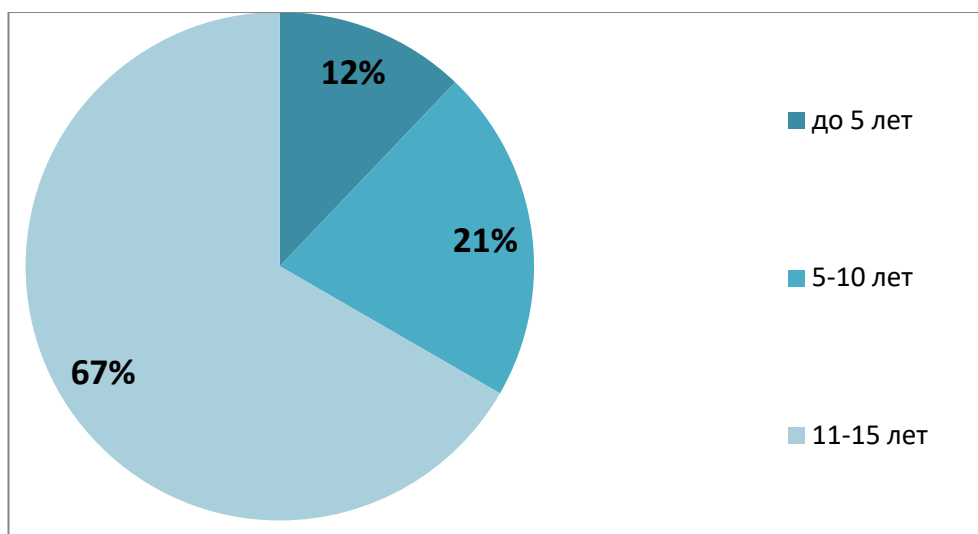
Вопрос 1: Являетесь ли Вы штатным работником колледжа? Среди всех опрошенных штатными преподавателями являются 27 человек (82%), а 6 респондентов (18%) совместителями.



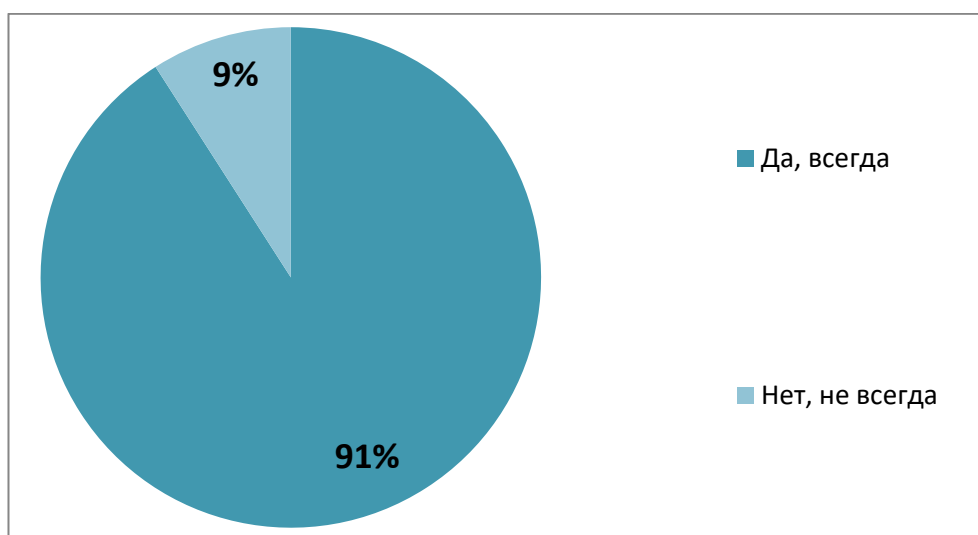
Вопрос 2: Укажите Ваш возраст? 37% (12 человек) опрошенных возрастом от 31 до 40 лет, 27% (9 преподавателей) имеют возраст от 41 до 50 лет и ровно такое же количество возрастом менее 30 лет. 4 респондента (9%) в возрасте от 51 до 60 лет.



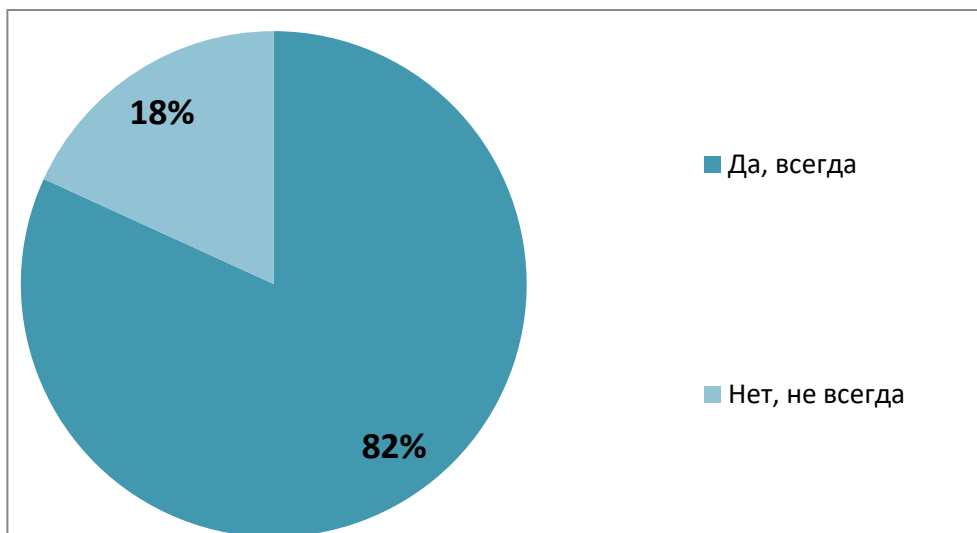
Вопрос 3: Укажите стаж работы в колледже? Стаж работы в колледже у 67% респондентов (22 человека) 11-15 лет. 5-10 лет проработали в колледже 21% опрошенных (7 человек), а 4 респондента (23%) менее 5 лет.



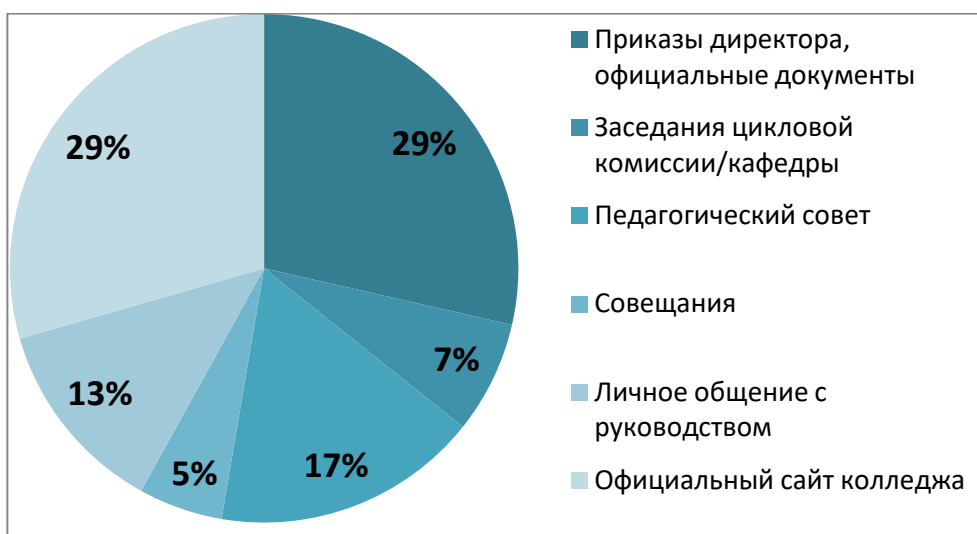
Вопрос 4: Всегда ли доступна Вам вся необходимая информация, касающаяся учебного процесса? Подавляющему большинству опрошенных (91%) доступна вся необходимая информация, касающаяся учебного процесса и только 3 респондентам (9%) не всегда доступна необходимая информация.



Вопрос 5: Всегда ли доступна Вам вся необходимая информация, касающаяся внеучебных мероприятий? Информация, касающаяся внеучебных мероприятий, всегда доступна для 82% (27 человек) опрошенных, а для 18% (6 преподавателей) не всегда есть доступ к информации по внеучебным мероприятиям.



Вопрос 6: Отметьте 5 важных для Вас источников информации о жизни в колледже. Респонденты выделяют такие важные источники получения информации, как приказы директора, официальные документы и официальный сайт колледжа данные ответы выбирают по 29%, педагогический совет выбирают 17% и личное общение с руководством выбирают 13%. Меньше всего получают информацию о жизни в колледже из таких источников как заседания цикловой комиссии/кафедры и совещания – 7% и 5% соответственно.



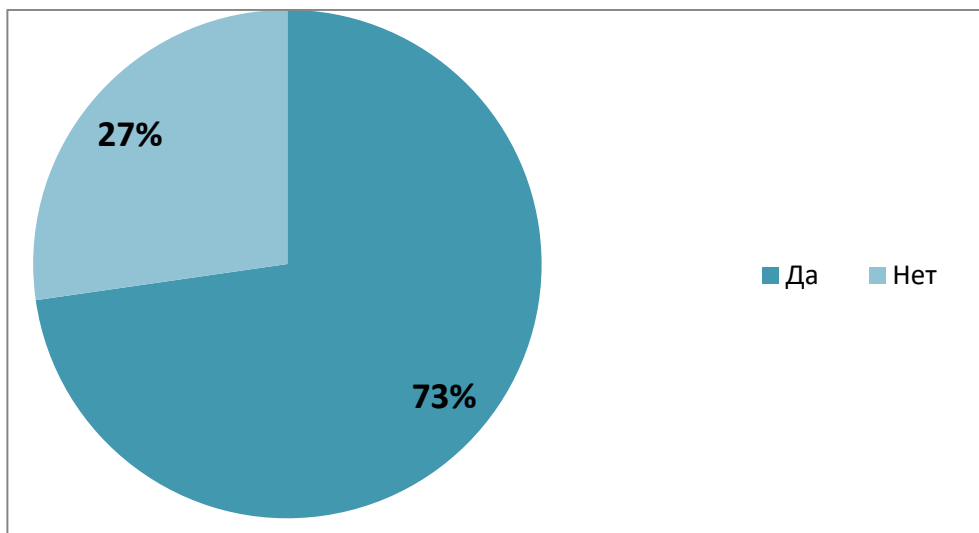
Вопрос 7: Насколько Вы удовлетворены доступностью информации о планируемых мероприятиях в колледже? (Со стороны администрации). Со стороны администрации удовлетворены доступностью информации о планируемых мероприятиях в колледже 30 преподавателей (91%), частично удовлетворены 6% (2 человека).



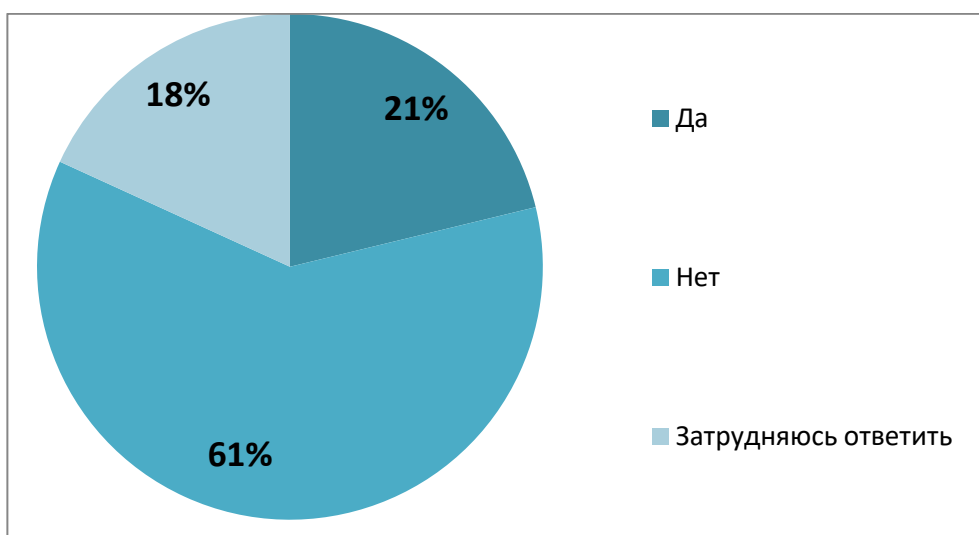
Вопрос 8: Насколько Вы удовлетворены доступностью информации о планируемых мероприятиях в колледже? (Со стороны председателя ЦК/зав.кафедрой). Информация о планируемых мероприятиях в колледже со стороны председателя ЦК/зав.кафедрой полностью доступна для 64% (21 человек) опрошенных, 7 преподавателей (21%) частично удовлетворены доступностью информации со стороны председателя ЦК/зав.кафедрой и лишь 15% (5 респондентов) не удовлетворены доступностью информации.



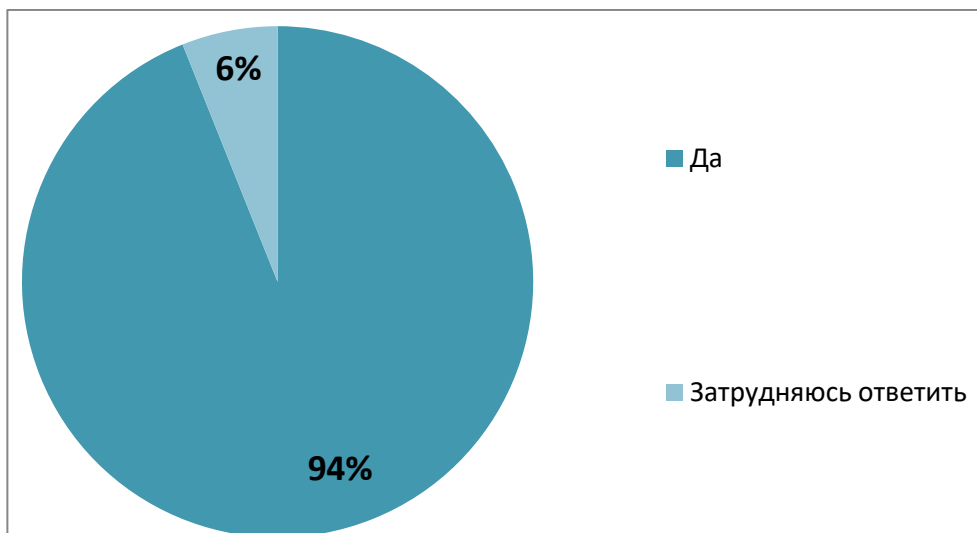
Вопрос 9: Имеете ли Вы опыт практической работы по профилю преподаваемых дисциплин? Что касается опыта практической работы по профилю преподаваемых дисциплин, то большинство респондентов (73%) имеют опыт, а 9 преподавателей (27%) не имеют практического опыта по профилю преподаваемых дисциплин.



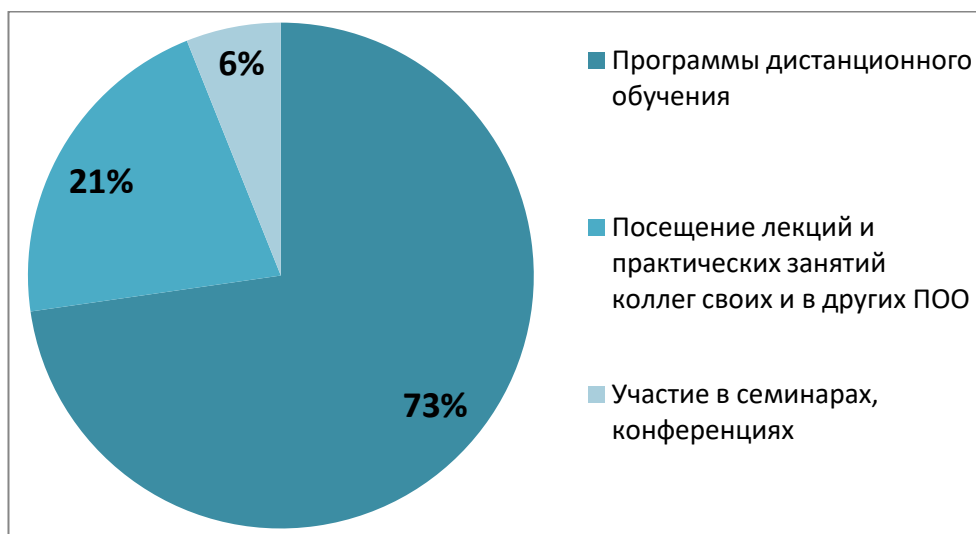
Вопрос 10: Нуждаетесь ли Вы лично в повышении квалификации? Н считают нужным повышать квалификацию 61% (20 преподавателей) опрошенных, в повышении квалификации нуждается 7 человек (21%).



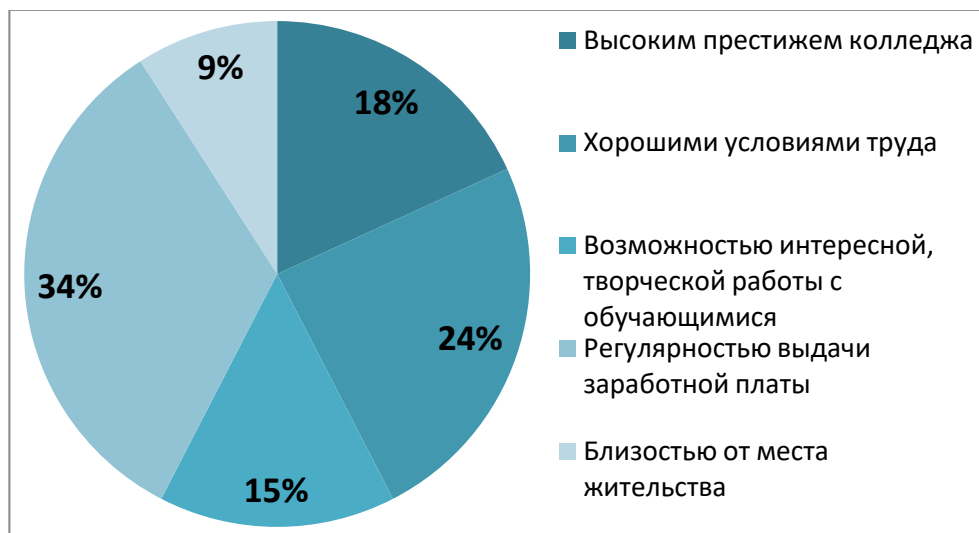
Вопрос 11: Предоставляет ли Вам колледж возможность пройти курсы повышения квалификации, обучающие семинары, стажировки? Колледж предоставляет возможность пройти курсы повышения квалификации, обучающие семинары, стажировки 94% (31 преподаватель) респондентов, 6% (2 человека) затрудняются ответить на этот вопрос.



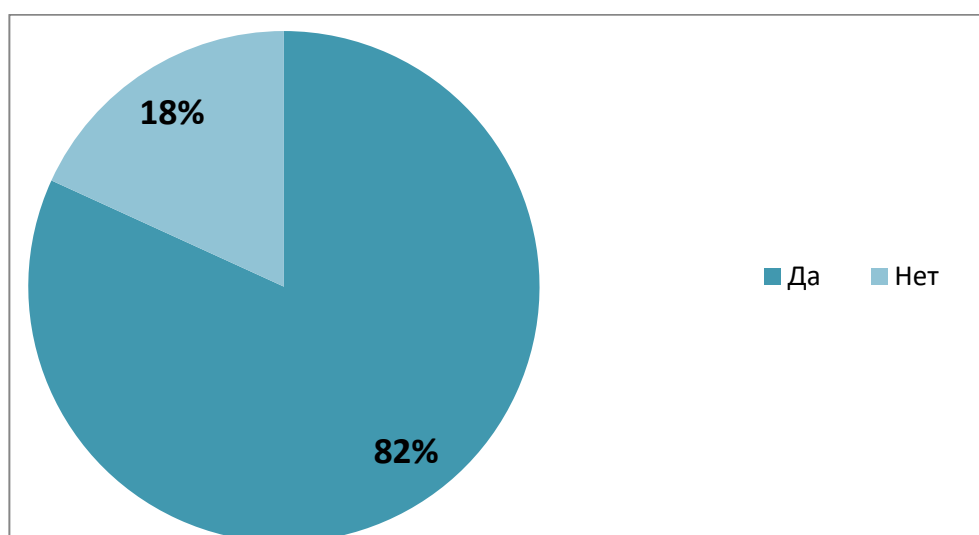
Вопрос 12: Какую форму повышения квалификации Вы считаете наиболее приемлемой для себя в настоящее время? Наиболее приемлемой для себя формой повышения квалификации 73% (24 человека) опрошиваемых считают программы дистанционного обучения. 7 преподавателей (21%) предпочитают повышать квалификацию с помощью посещение лекций и практических занятий коллег своих и других ПОО. курсов повышения квалификации и методических (обучающих) семинаров в других ПОО. Участие в семинарах, конференциях считают для себя более приемлемой формой повышения квалификации 6% (2 человека).



Вопрос 13: Чем Вас привлекает работа в колледже (укажите не более 3 вариантов ответов). 34% привлекает колледж регулярностью выплаты заработной платы, 24% работают в колледже благодаря хорошим условиям труда. Высокий престиж колледжа привлекает 18%, возможность интересной, творческой работы с обучающимися – 15%, а 9% нравится близость колледжа к месту жительства.



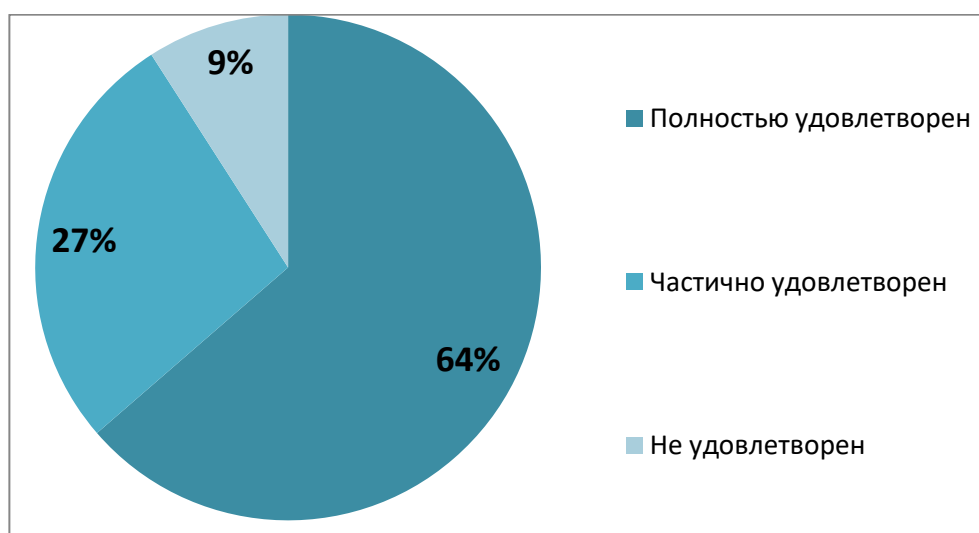
Вопрос 14: Используете ли Вы информационные технологии при проведении занятий? Подавляющее большинство респондентов (82%) используют информационные технологии при проведении занятий, только 6 преподавателей ими не пользуются.



Вопрос 15: Оцените, насколько вы удовлетворены: (Отношением руководства колледжа к Вам). Ответ «полностью удовлетворен» выбрало 16 респондентов, что составляет 49% от всех опрошенных, ответ «частично удовлетворен» выбрало 42% (14 человек) и ответ «не удовлетворен» выбрало 9% (2 преподавателя) от всего количества респондентов.



Вопрос 16: Оцените, насколько вы удовлетворены: (Отношениями с непосредственным руководителем (председателем ЦК/кафедрой)). Отношениями с непосредственным руководителем (председателем ЦК/кафедрой) полностью удовлетворены 64% (21 человек), 9 преподавателей (27%) частично удовлетворены отношением с руководителем, 3 респондента (9%) не удовлетворены отношениями с непосредственным руководителем.



Вопрос 17: Оцените, насколько вы удовлетворены: (Работой учебной части). Частичную удовлетворенность работой учебной части испытывают 64% опрошенных (21 человек), полностью удовлетворены 9 преподавателей (27%), а не удовлетворены работой 9% (3 человека).



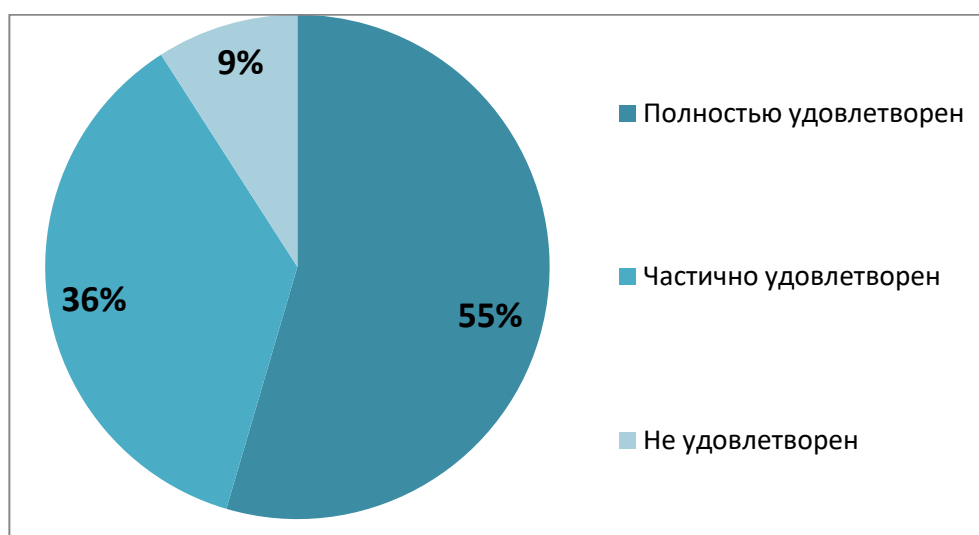
Вопрос 18: Оцените, насколько вы удовлетворены: (Учебно-производственной работой). 19 респондентов (58%) частично удовлетворены учебно-производственной работой, полностью устраивает учебно-производственная работа 33% опрошенных (11 человек), и лишь 3 преподавателя (9%) не устраивает учебно-производственная работа.



Вопрос 19: Оцените, насколько вы удовлетворены: (Работой методической службы). Работой методической службы полностью удовлетворены 61% (20 человек) респондентов, частично удовлетворены 30% (10 преподавателей) и только 4% (3 человека) не удовлетворены работой методической службы.



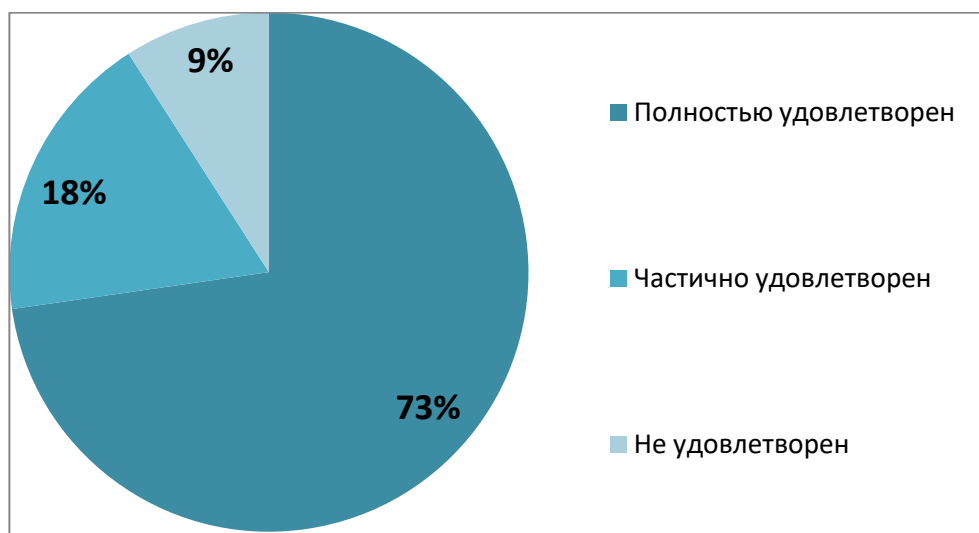
Вопрос 20: Оцените, насколько вы удовлетворены: (Работой воспитательного отдела). Полную удовлетворенность работой воспитательного отдела испытывают 55% опрошенных (18 человек), частичную удовлетворенность – 36% (12 преподавателей) и полную неудовлетворенность – лишь 3 респондента (9%).



Вопрос 21: Оцените, насколько вы удовлетворены: (Участием в принятии управленческих решений). 55% респондентов выбрали ответ «частично удовлетворен», что составляет 18 человек. Вариант «полностью удовлетворен» выбрали 36%, что составляет 12 человек. Ответ «не удовлетворен» выбрали 9% (3 человека).



Вопрос 22: Оцените, насколько вы удовлетворены: (Взаимоотношениями с обучающимися). Взаимоотношения с обучающимися сложились у 73% преподавателей (24 человека), а 18% (6 респондентов) частично удовлетворены сложившимися отношениями с обучающимися и лишь 9% (3 человека) считают, что взаимоотношения с обучающимися не удовлетворительного характера.



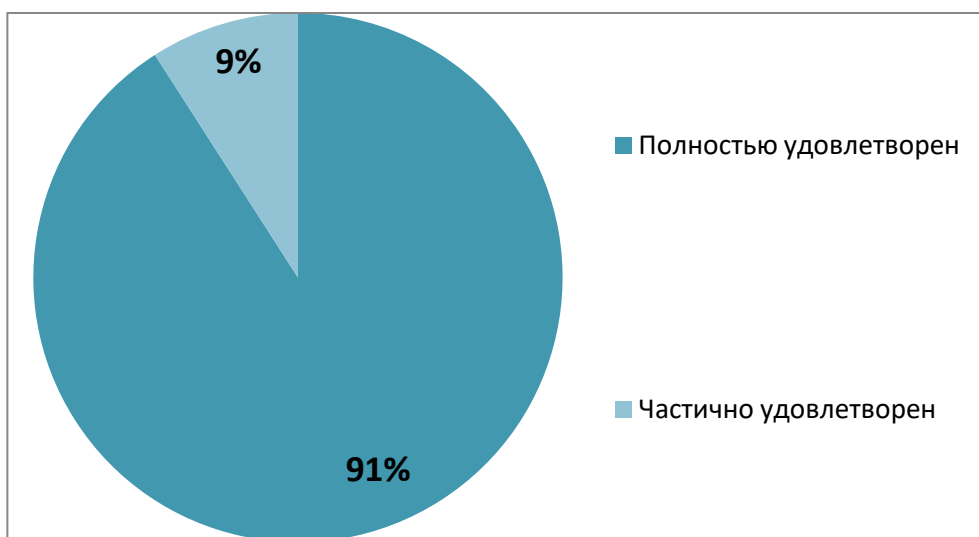
Вопрос 23: Оцените, насколько вы удовлетворены: (Признанием Ваших успехов и достижений). Признанием успехов и достижений удовлетворены 52% от всего количества опрошенных (17 преподавателей), 39% (13 человек) частично устраивает признание их успехов и достижений, а 9% (3 респондента) не удовлетворены признанием собственных успехов и достижений.



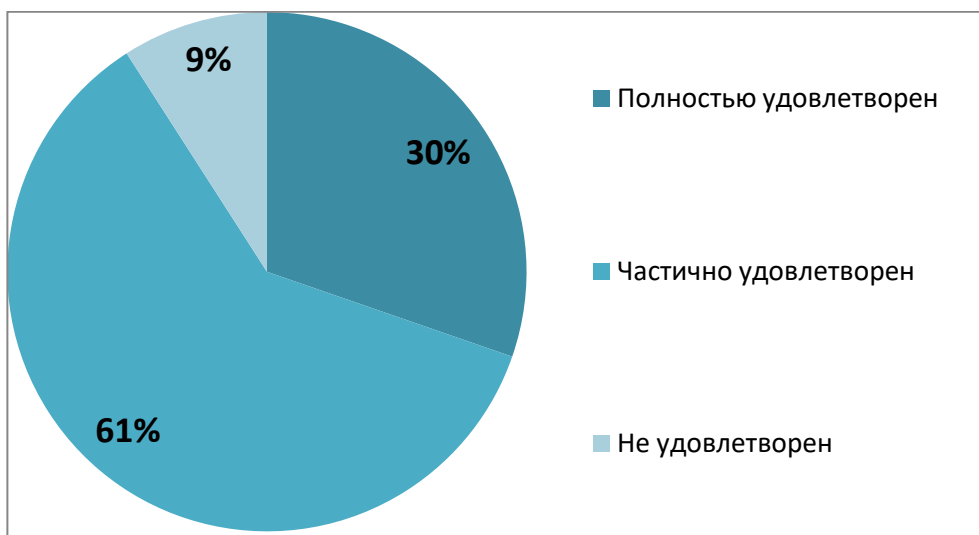
Вопрос 24: Оцените, насколько вы удовлетворены: (Условиями оплаты труда). Условия оплаты труда устраивают полностью 70% опрошенных (23 человека), частичную удовлетворенность получает 21% (7 преподавателей) и только 3 человека (9%) не довольны условиями оплаты труда.



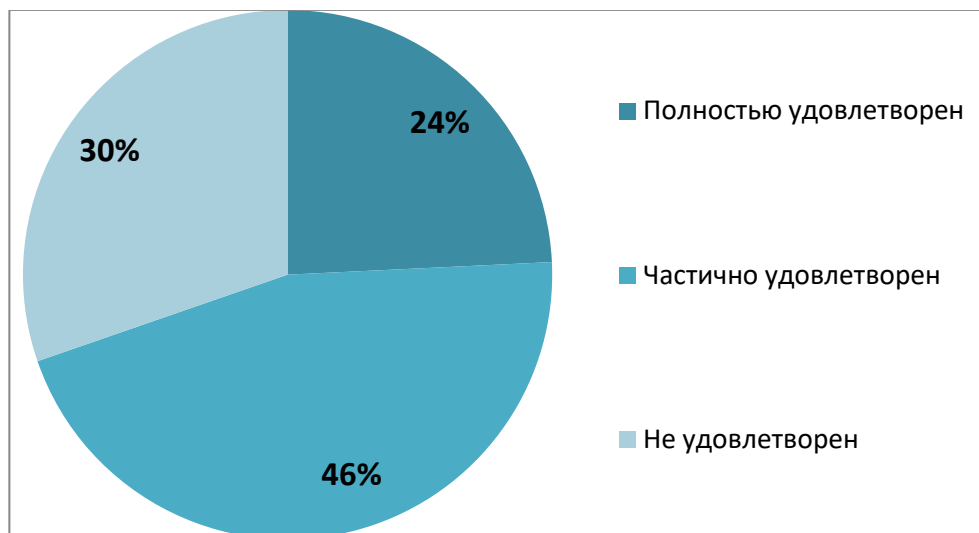
Вопрос 25: Оцените, насколько вы удовлетворены: (Охраной труда и его безопасностью). Полностью удовлетворены охраной труда и его безопасностью 91% преподавателей (30 человек), а частично удовлетворены 3 человека (9%).



Вопрос 26: Оцените, насколько вы удовлетворены: (Качество учебных аудиторий). Качество учебных аудиторий частично устраивает 61% опрошенных (20 человек). 10 преподавателей (30%) полностью удовлетворены качеством учебных аудиторий и лишь 3 человека (9%) не устраивает качество аудиторий.



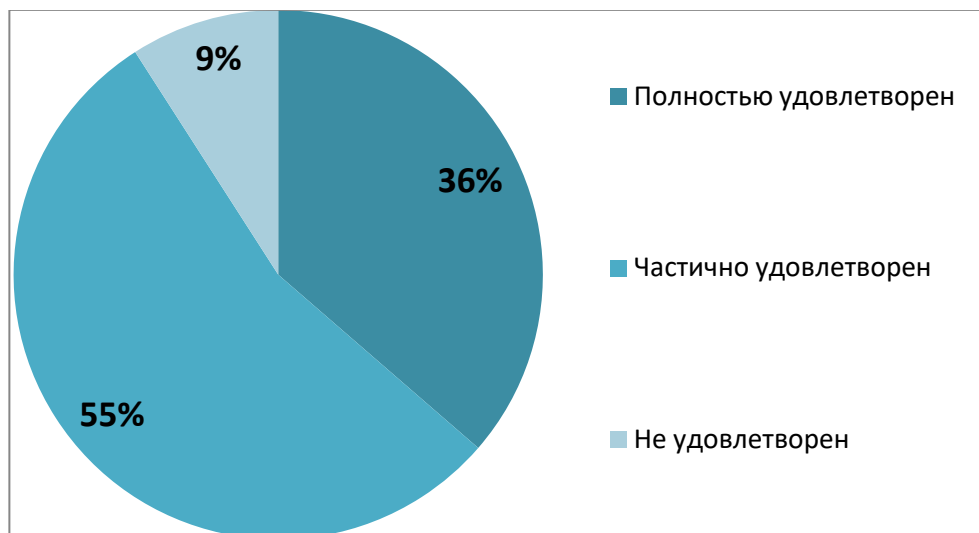
Вопрос 27: Оцените, насколько вы удовлетворены: (Качество учебных лабораторий, оборудования). Если анализировать ответы, то можно сделать вывод, что около половины преподавателей (46%) частично удовлетворены качеством учебных лабораторий, оборудованием, 30% (10 человек) частично не удовлетворены, а 24% (8 респондентов) частично удовлетворены.



Вопрос 28: Оцените, насколько вы удовлетворены: (Техническое оснащённости учебного процесса). Техническая оснащённость учебного процесса частично удовлетворяет 58% опрошенных (19 человек), полную удовлетворенность испытывают 9 преподавателей (27%) и 15% (5 респондентов) не удовлетворены технической оснащённостью учебного процесса.



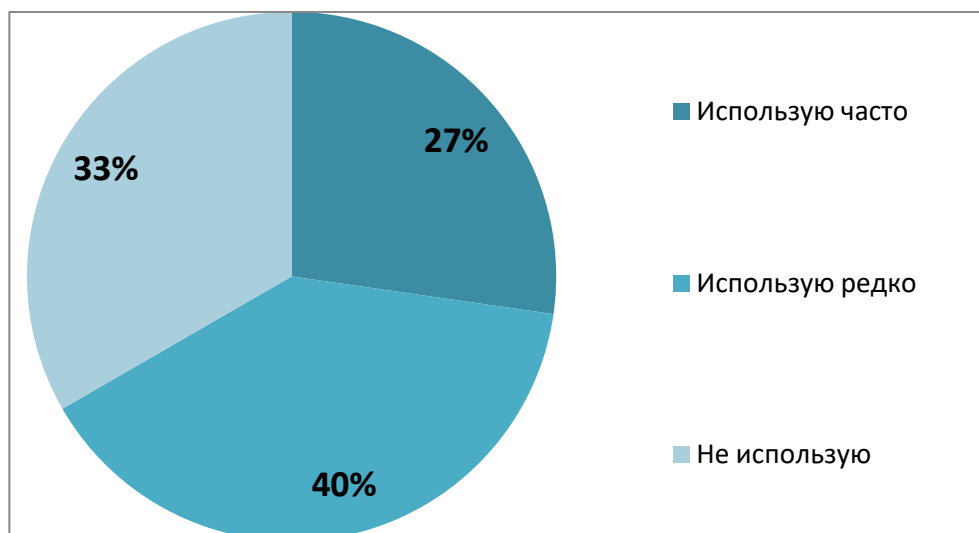
Вопрос 29: Оцените, насколько вы удовлетворены: (Условиями организации труда и оснащенностью своего рабочего места). Условиями организации труда и оснащенностью своего рабочего места большинство опрошенных (55%) частично удовлетворены, полностью довольны – 36% респондентов (12 человек) и только 3 преподавателей (9%) не устраивает предоставленные условия организации труда и оснащенность рабочего места.



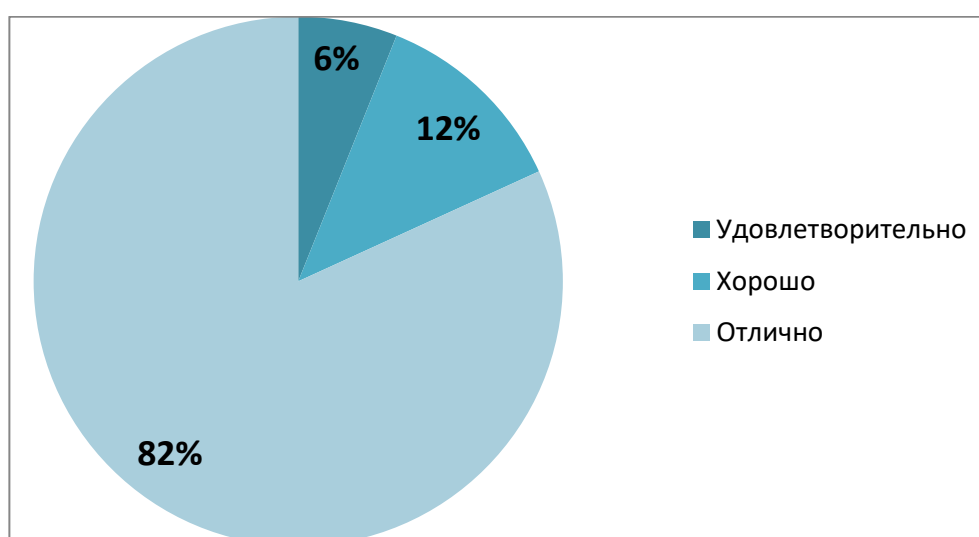
Вопрос 30: Оцените, насколько вы удовлетворены: (Фондом библиотеки). Фондом библиотеки полностью удовлетворены 68% (17 человек) и частично удовлетворены 13 преподавателей (32%), а 3 респондента (9%) не удовлетворены существующим фондом библиотеки.



Вопрос 31: Оцените как часто в своей работе вы используете электронную библиотечную систему. Электронную библиотечную систему в своей работе используют редко больше половины опрошенных (40%), совсем не используют 33% (11 преподавателей) и часто используют 9 респондентов (27%).



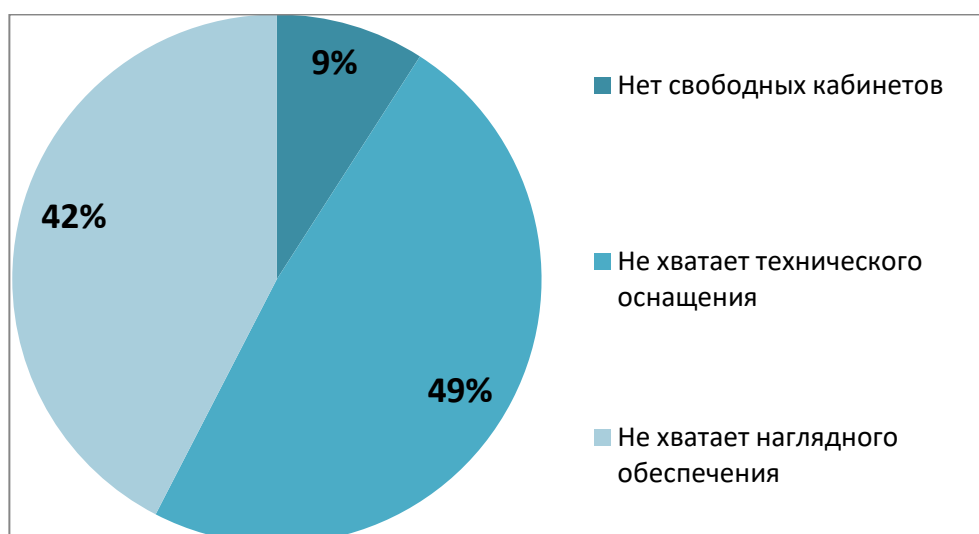
Вопрос 32: Оцените качество информационного обеспечения. Качество информационного обеспечения на оценку «отлично» оценивают 82% (27 человек), удовлетворительным качеством характеризуют 12% (4 преподавателей), дают оценку «хорошо» качеству информационного обеспечения 6% опрошенных (2 респондентов).



Вопрос 33: Какие проблемы учебного процесса требуют, по Вашему мнению, первоочередного решения? (Выберите из предложенного списка не более 5 проблем). 31% и 27% считают, что в первую очередь требуют решения проблемы с недостаточностью материально-технической базы и неудобством расписания соответственно. По 13% распределились ответы по следующим вариантам: низкая дисциплина обучающихся и отсутствие возможности оперативного размножения раздаточных материалов для занятий. В такие проблемы, как недостаток учебно-методической литературы и плохая организация практики требует первоочередного вмешательства по мнению 9% и 7% респондентов соответственно.



Вопрос 34: Какие затруднения и проблемы Вы испытываете в своей повседневной педагогической практике? 49% (16 преподавателей) в своей деятельности не хватает технического оснащения, нехватку наглядного обеспечения 14 респондентов (42%), 9% (3 человека) ощущают нехватку свободных кабинетов.



Вопрос 35: Оцените в целом работу колледжа по шкале от 1 до 5.

Оценили работу колледжа в целом на оценку «удовлетворительно» 9 преподавателей (27%). 30% (10 человек) и 43% респондентов (14 человек) считают, что колледж осуществляет свою деятельность на «отлично» и «хорошо» соответственно.

