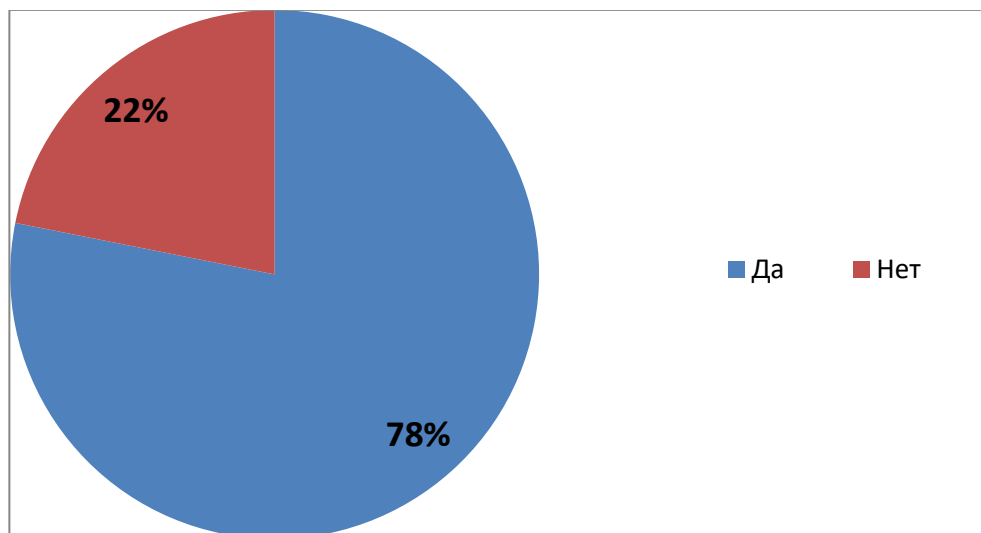
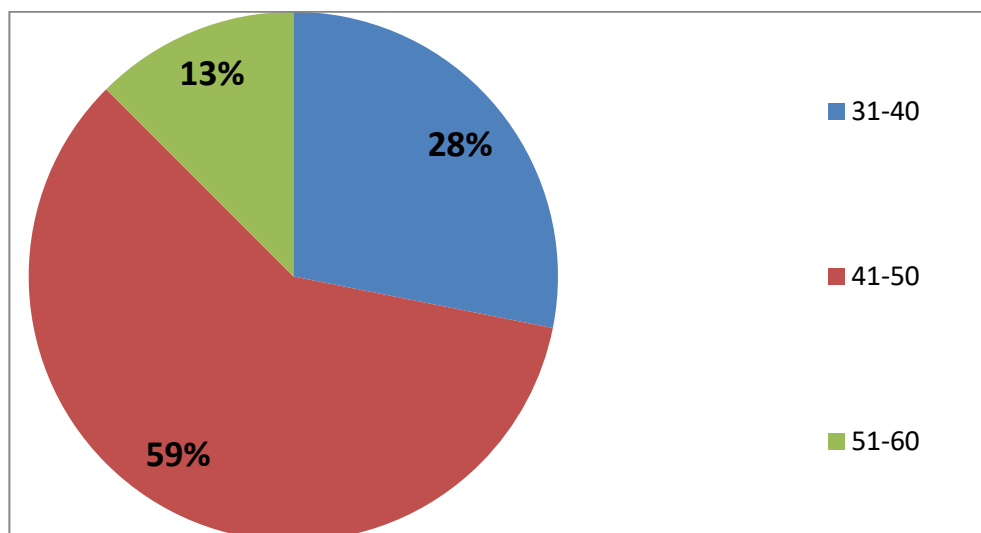


По специальности **Фармация** (очная форма обучения) в анкетировании приняли участие 32 респондента.

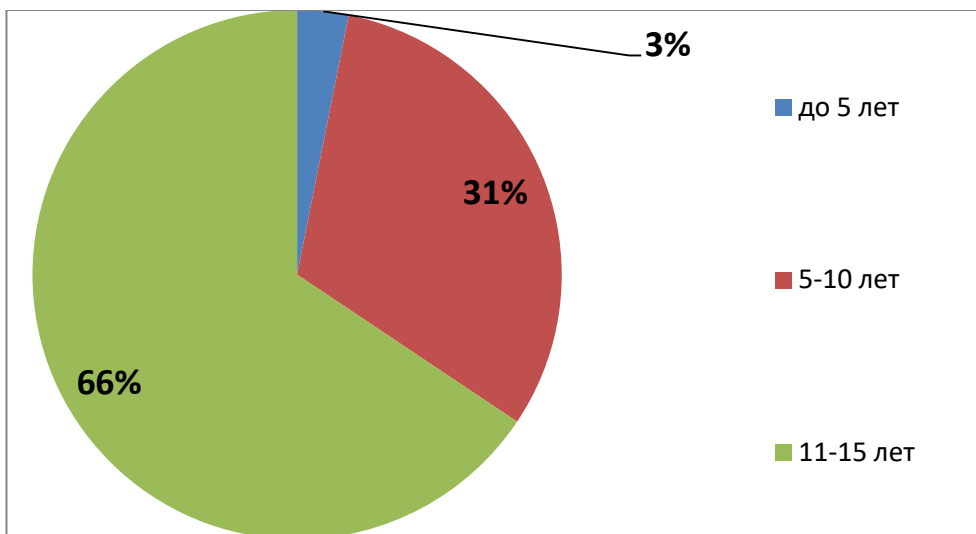
**Вопрос 1: Являетесь ли Вы штатным работником колледжа?** Среди опрошенных штатными преподавателями являются 25 человек (78%), а 7 респондентов (22%) совместителями.



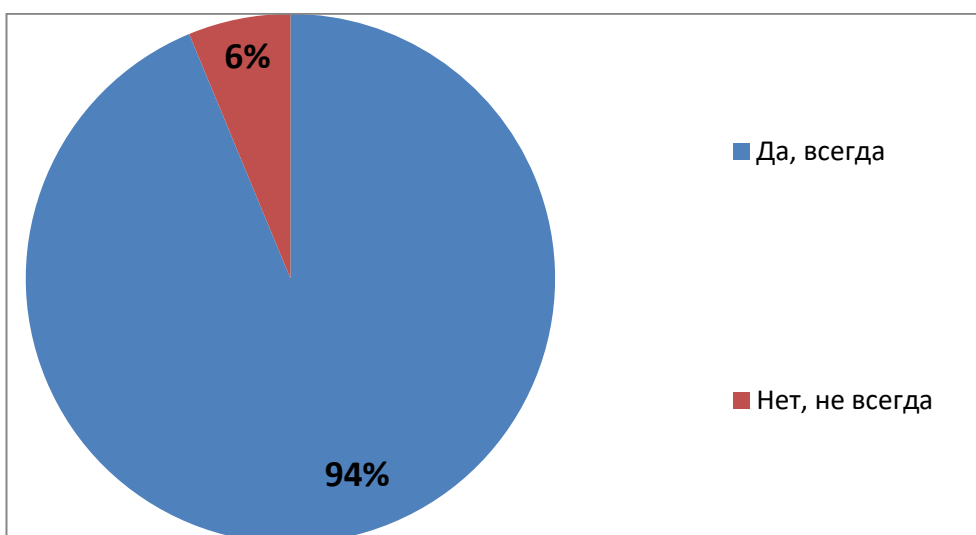
**Вопрос 2: Укажите Ваш возраст?** 59% (19 человек) опрошенных возрастом от 41 до 50 лет, 28% (9 преподавателей) имеют возраст от 31 до 40 лет, возрастом от 51 до 60 лет 13% респондентов (4 преподавателей).



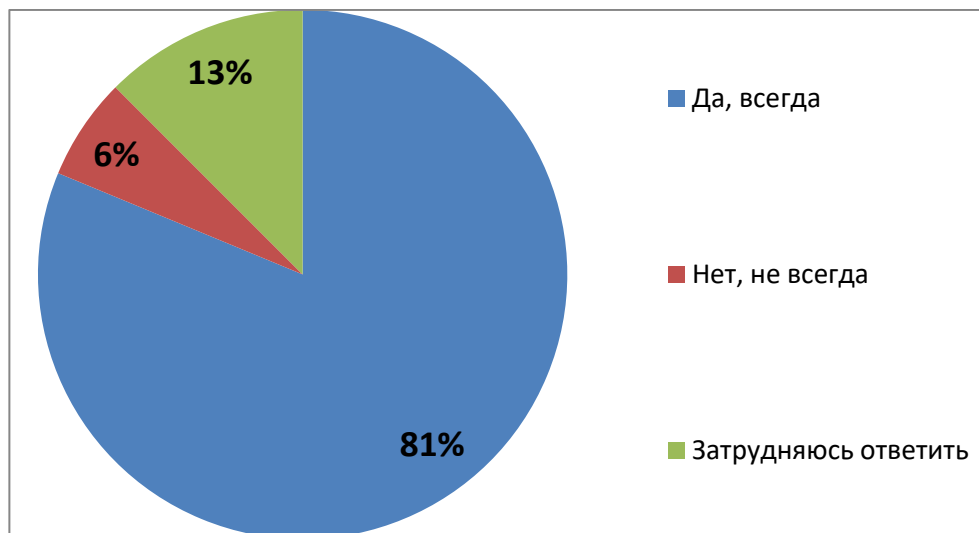
**Вопрос 3: Укажите стаж работы в колледже?** Стаж работы в колледже у 66% респондентов (21 человек) 11-15 лет. 5-10 лет проработали в колледже 31% опрошенных (10 человек), а 1 респондент (3%) – менее 5 лет.



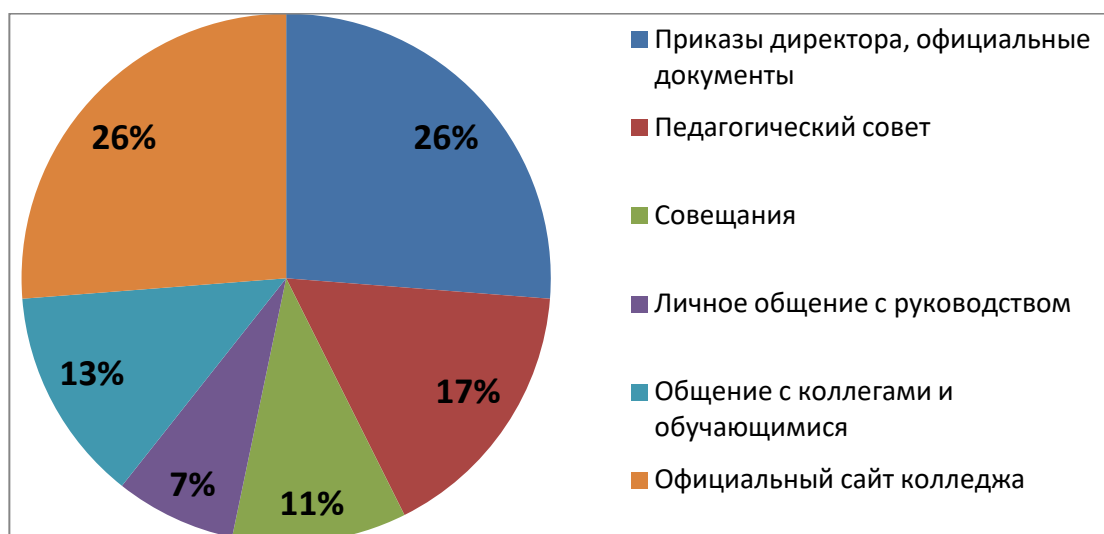
**Вопрос 4: Всегда ли доступна Вам вся необходимая информация, касающаяся учебного процесса?** Подавляющему большинству опрошенных (94%) доступна вся необходимая информация, касающаяся учебного процесса и только 6 респондентам (6%) не всегда доступна необходимая информация.



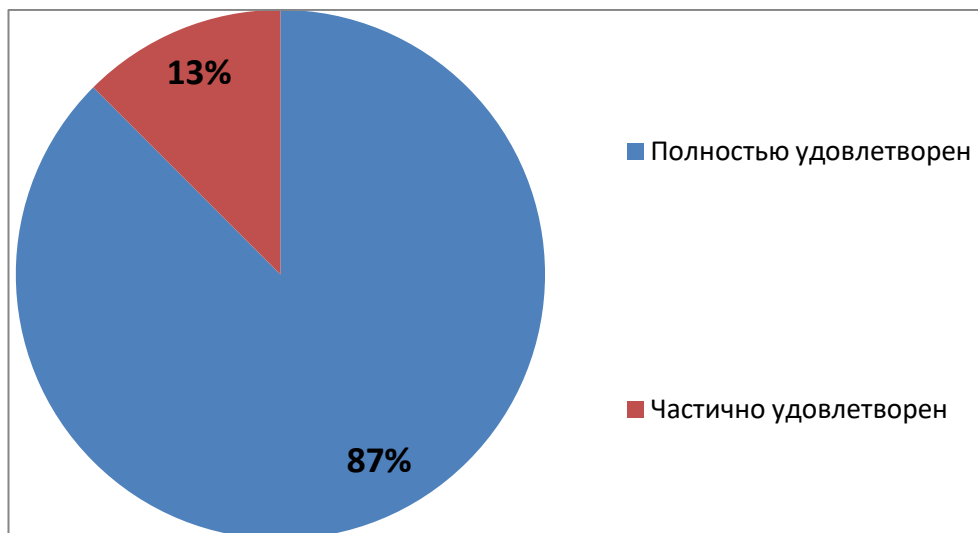
**Вопрос 5:** Всегда ли доступна Вам вся необходимая информация, касающаяся внеучебных мероприятий? Информация, касающаяся внеучебных мероприятий, всегда доступна для 81% (26 человек) опрошенных, а для 6% (2 преподавателей) не всегда есть доступ к информации по внеучебным мероприятиям.



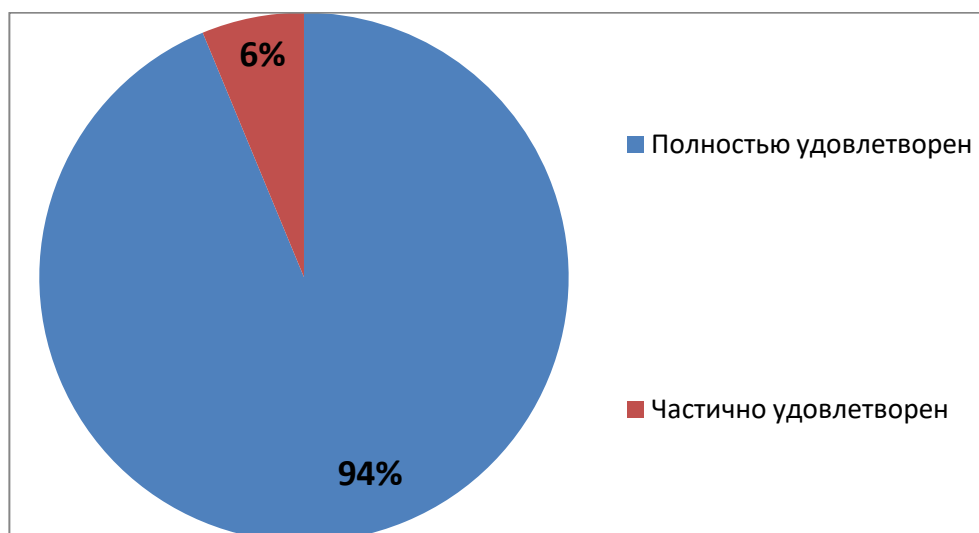
**Вопрос 6:** Отметьте 5 важных для Вас источников информации о жизни в колледже. Респонденты выделяют такие важные источники получения информации, как приказы директора, официальные документы и официальный сайт колледжа данные ответы выбирают по 26%, 17% и 13% выбирают педагогический совет и общение с коллегами и обучающимися соответственно. 11% совещания оценивают как важный источник получения информации. Меньше всего получают информацию о жизни в колледже из такого источника как личное общение с руководством— 7%.



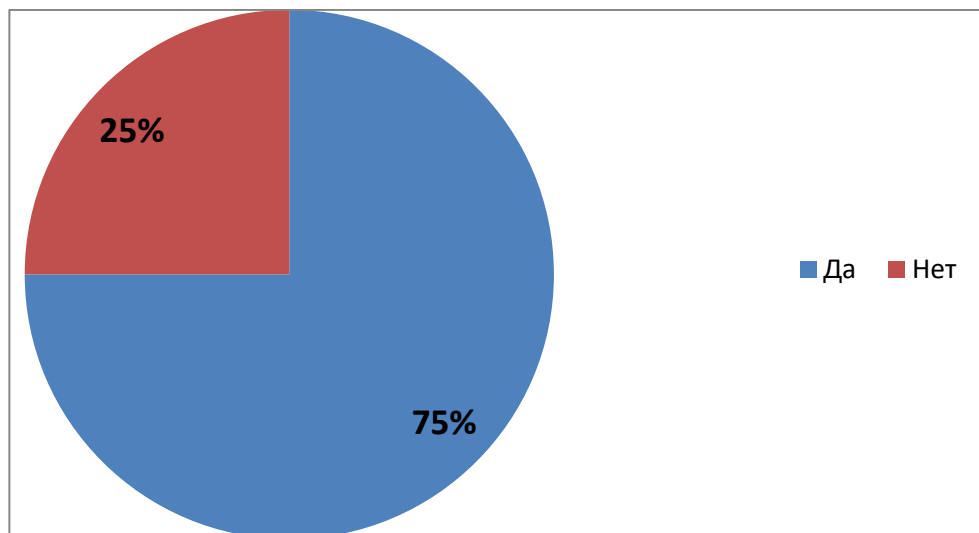
**Вопрос 7: Насколько Вы удовлетворены доступностью информации о планируемых мероприятиях в колледже? (Со стороны администрации).** Со стороны администрации удовлетворены доступностью информации о планируемых мероприятиях в колледже 28 преподавателей (87%), частично удовлетворены 13% (4 человека).



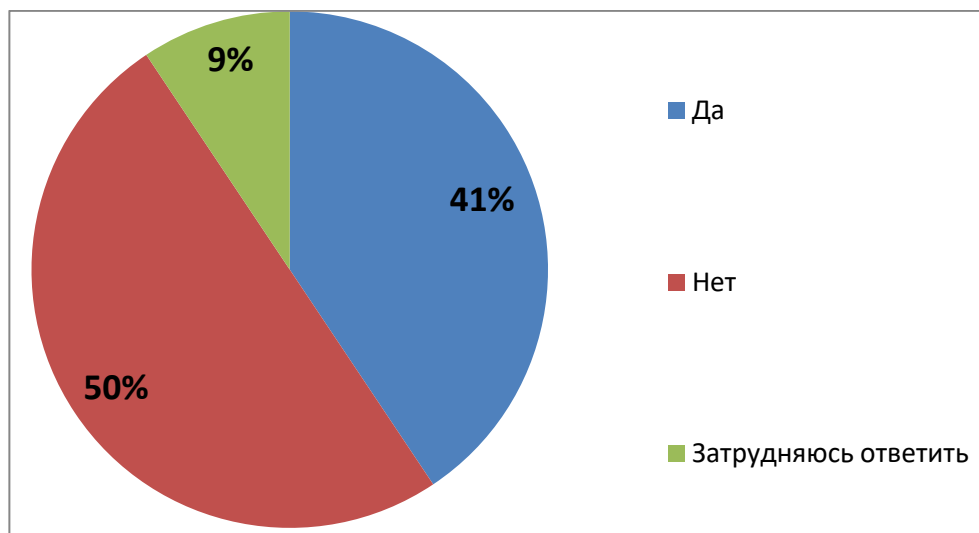
**Вопрос 8: Насколько Вы удовлетворены доступностью информации о планируемых мероприятиях в колледже? (Со стороны председателя ЦК/зав.кафедрой).** Информация о планируемых мероприятиях в колледже со стороны председателя ЦК/зав.кафедрой полностью доступна для 94% (30 человек) опрошенных, 2 преподавателей (6%) частично удовлетворены доступностью информации со стороны председателя ЦК/зав.кафедрой.



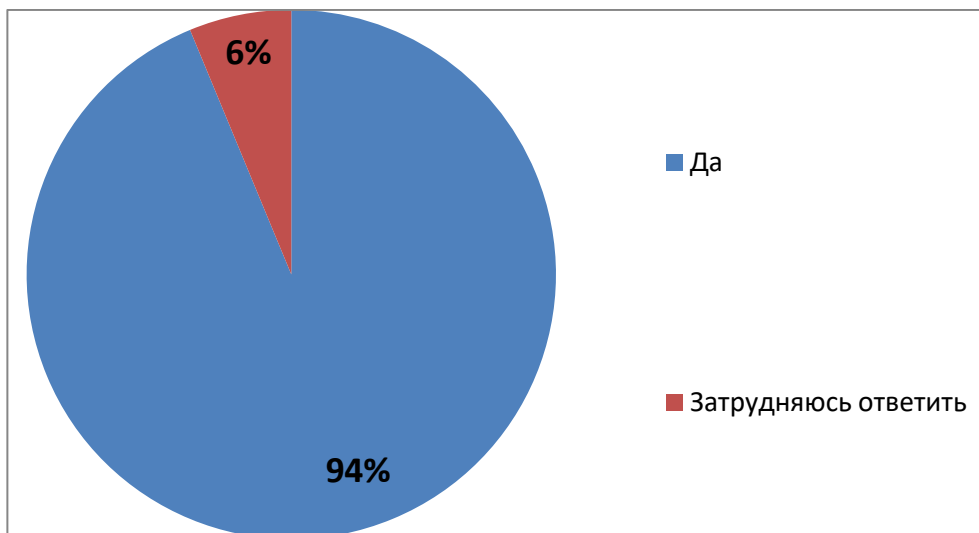
**Вопрос 9: Имеете ли Вы опыт практической работы по профилю преподаваемых дисциплин?** Что касается опыта практической работы по профилю преподаваемых дисциплин, то большинство респондентов (75%) имеют опыт, а 4 преподавателей (25%) не имеют практического опыта по профилю преподаваемых дисциплин.



**Вопрос 10: Нуждаетесь ли Вы лично в повышении квалификации?** Не считают нужным повышать квалификацию 50% (16 преподавателей) опрошенных, в повышении квалификации нуждается 13 человек (11%).



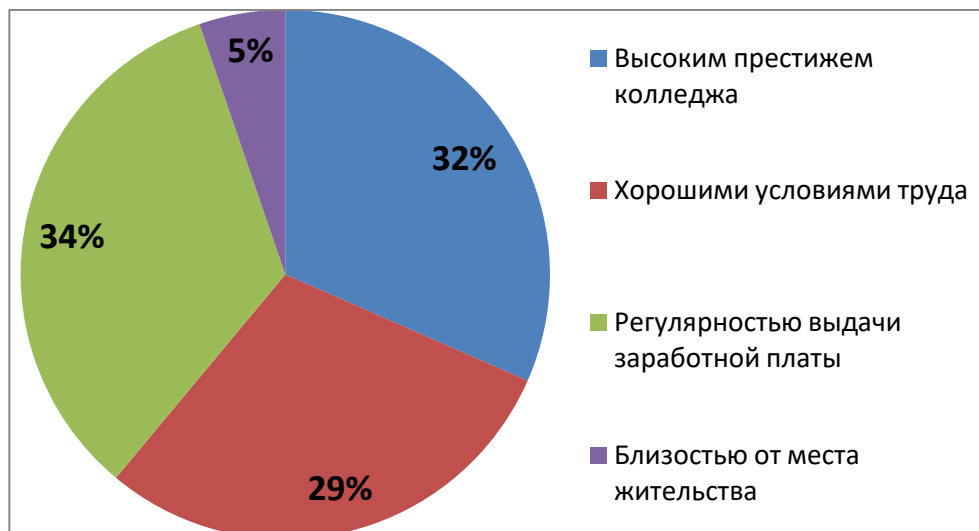
**Вопрос 11: Предоставляет ли Вам колледж возможность пройти курсы повышения квалификации, обучающие семинары, стажировки?** Колледж предоставляет возможность пройти курсы повышения квалификации, обучающие семинары, стажировки 94% (30 преподавателей) респондентов, 6% (2 человека) затрудняются ответить на этот вопрос.



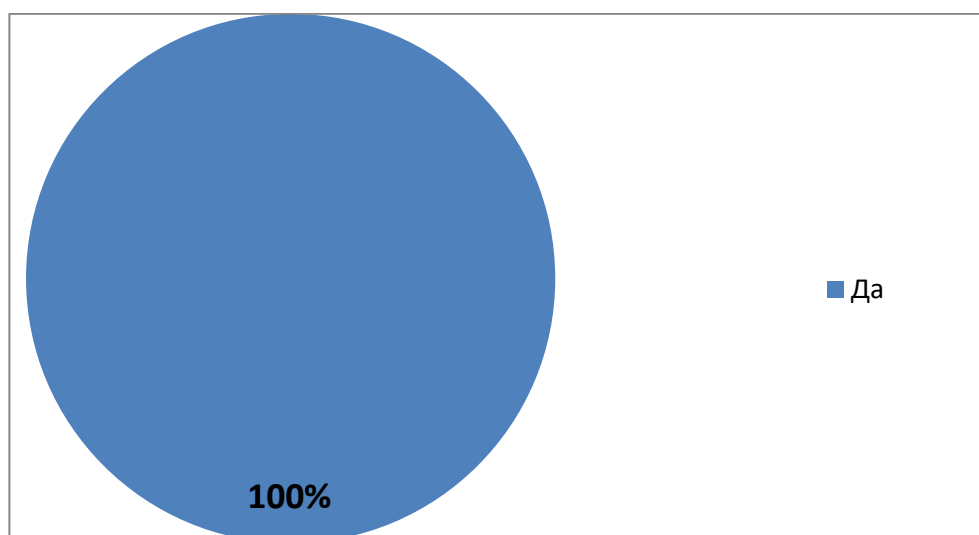
**Вопрос 12: Какую форму повышения квалификации Вы считаете наиболее приемлемой для себя в настоящее время?** Наиболее приемлемой для себя формой повышения квалификации 87% (28 человек) опрошиваемых считают программы дистанционного обучения. 4 преподавателей (13%) предпочитают повышать квалификацию с помощью участия в семинарах, конференциях.



**Вопрос 13: Чем Вас привлекает работа в колледже (укажите не более 3 вариантов ответов).** 34% привлекает колледж регулярностью выплаты заработной платы, 32% работают в колледже благодаря высокому престижу колледжа. Хорошие условия труда привлекает 29%, а 5% привлекает близкое расположение колледжа к месту жительства.



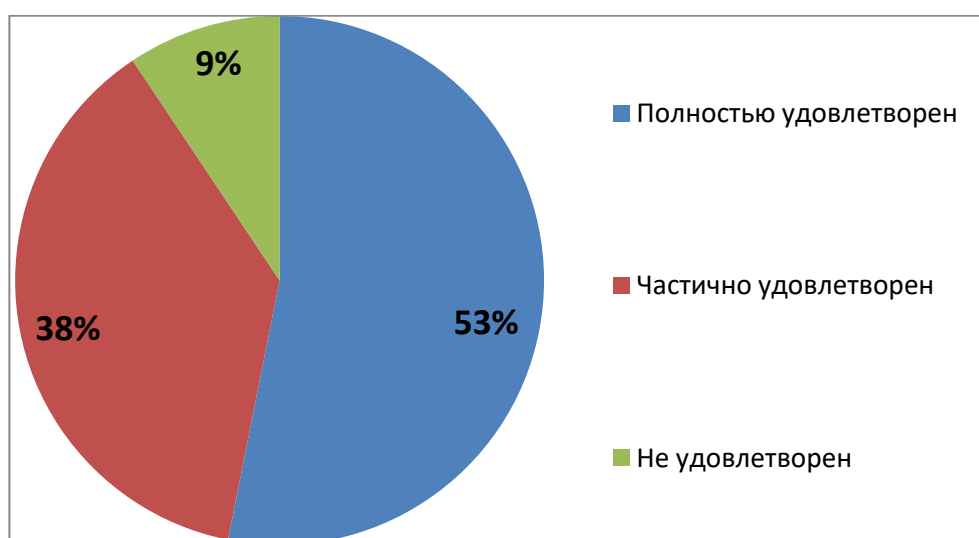
**Вопрос 14: Используете ли Вы информационные технологии при проведении занятий?** 100% опрошенных используют информационные технологии при проведении занятий.



**Вопрос 15:** Оцените, насколько вы удовлетворены: (Отношением руководства колледжа к Вам). Ответ «полностью удовлетворен» выбрало 22 респондента, что составляет 69% от всех опрошенных, ответ «частично удовлетворен» выбрало 28% (9 человек) и ответ «не удовлетворен» выбрало 3% (1 преподаватель) от всего количества респондентов.

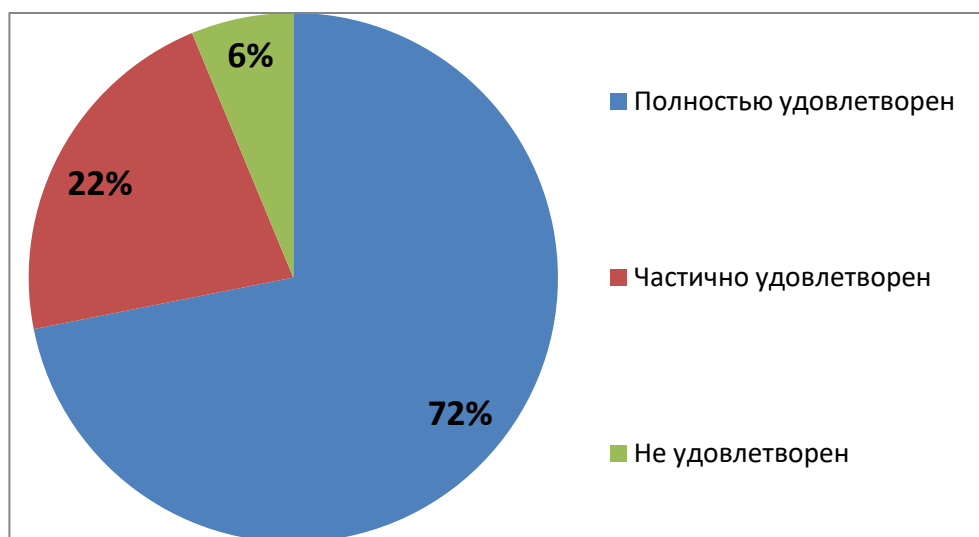


**Вопрос 16:** Оцените, насколько вы удовлетворены: (Отношениями с непосредственным руководителем (председателем ЦК/кафедрой)). Отношениями с непосредственным руководителем (председателем ЦК/кафедрой) полностью удовлетворены 53% (17 человек), 12 преподавателей (38%) частично удовлетворены отношением с руководителем, 3 респондента (9%) не удовлетворены отношениями с непосредственным руководителем.





**Вопрос 17:** Оцените, насколько вы удовлетворены: (Работой учебной части). Полную удовлетворенность работой учебной части испытывают 72% опрошенных (23 человека), частично удовлетворены работой 7 преподавателей (22%), а не удовлетворены 6% (2 человека).



**Вопрос 18:** Оцените, насколько вы удовлетворены: (Учебно-производственной работой). 16 респондентов (50%) полностью удовлетворены учебно-производственной работой, частично устраивает учебно-производственная работа 47% опрошенных (15 человек), и лишь 1 преподавателя (3%) не устраивает учебно-производственная работа.



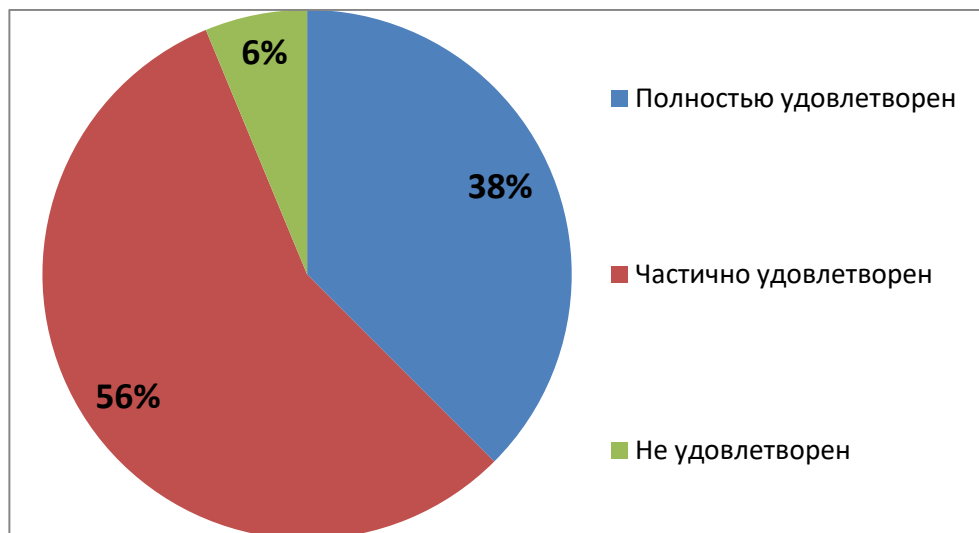
**Вопрос 19:** Оцените, насколько вы удовлетворены: (Работой методической службы). Работой методической службы частично удовлетворены 53% (17 человек) респондентов, полностью удовлетворены 47% (15 респондентов).



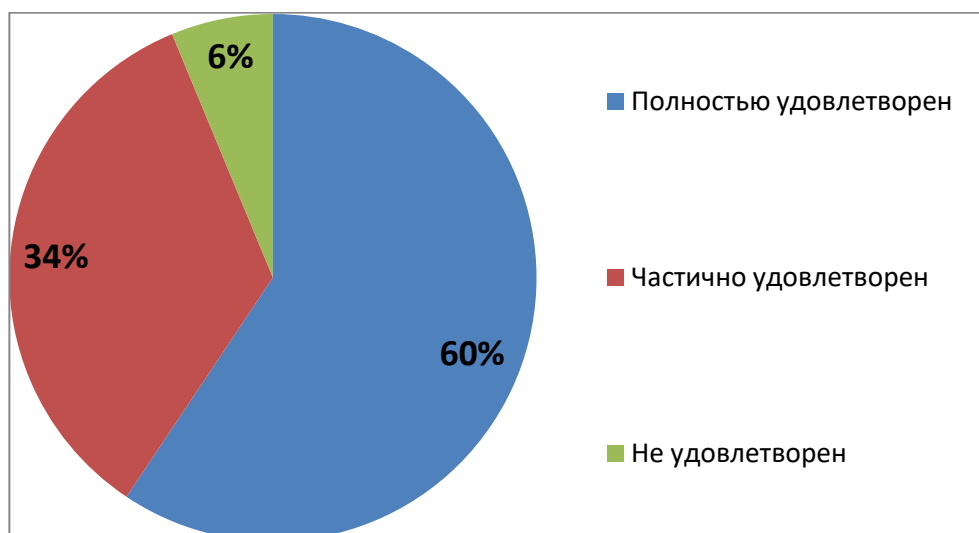
**Вопрос 20:** Оцените, насколько вы удовлетворены: (Работой воспитательного отдела). Полную удовлетворенность работой воспитательного отдела испытывают 75% опрошенных (24 человека), частичную удовлетворенность – 19% (6 преподавателей) и полную неудовлетворенность – лишь 2 респондента (6%).



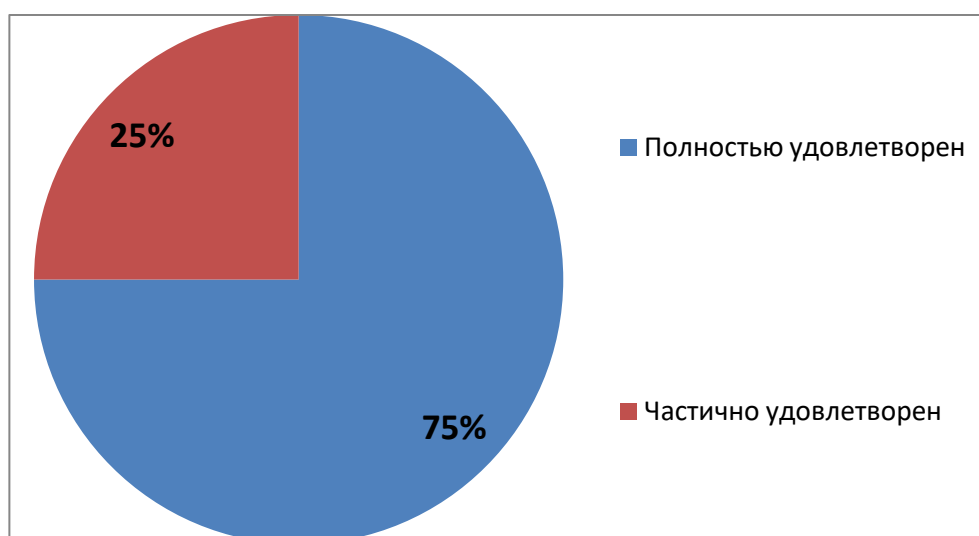
**Вопрос 21:** Оцените, насколько вы удовлетворены: (Участием в принятии управленческих решений). 56% респондентов выбрали ответ «частично удовлетворен», что составляет 18 человек. Вариант «полностью удовлетворен» выбрали 38%, что составляет 12 человек. Ответ «не удовлетворен» выбрали 6% (2 человека).



**Вопрос 22:** Оцените, насколько вы удовлетворены: (Взаимоотношениями с обучающимися). Взаимоотношения с обучающимися сложились у 60% преподавателей (19 человек), а 11% (11 респондентов) частично удовлетворены сложившимися отношениями с обучающимися и у 6% (2 преподавателя) не сложились отношения с обучающимися.



**Вопрос 23:** Оцените, насколько вы удовлетворены: (Признанием Ваших успехов и достижений). Признанием успехов и достижений удовлетворены 84% от всего количества опрошенных (24 преподавателя), а 25% (8 человек) частично устраивает признание их успехов и достижений.



**Вопрос 24:** Оцените, насколько вы удовлетворены: (Условиями оплаты труда). Условия оплаты труда устраивают полностью 78% опрошенных (25 человек), частичную удовлетворенность получает 22% (7 преподавателей).



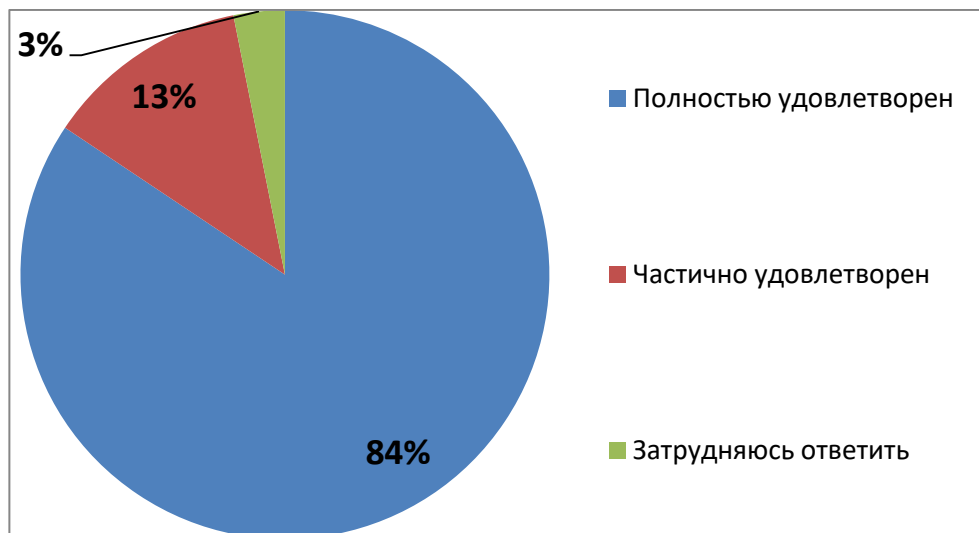
**Вопрос 25:** Оцените, насколько вы удовлетворены: (Охраной труда и его безопасностью). Полностью удовлетворены охраной труда и его безопасностью 94% преподавателя (30 человек), а частично удовлетворен 1 человека (3%).



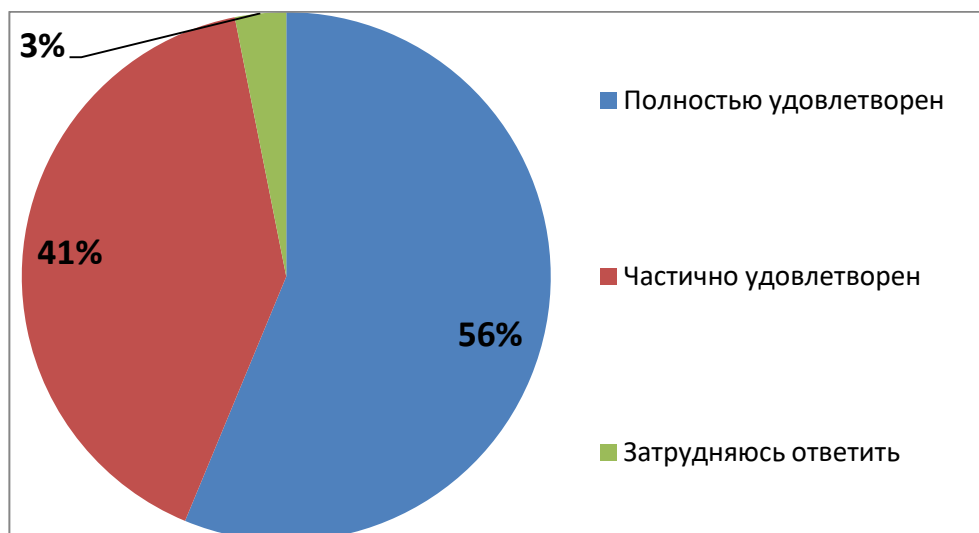
**Вопрос 26:** Оцените, насколько вы удовлетворены: (Качество учебных аудиторий). Качество учебных аудиторий полностью устраивает 69% опрошенных (22 человека). 9 преподавателей (28%) частично удовлетворены качеством учебных аудиторий.



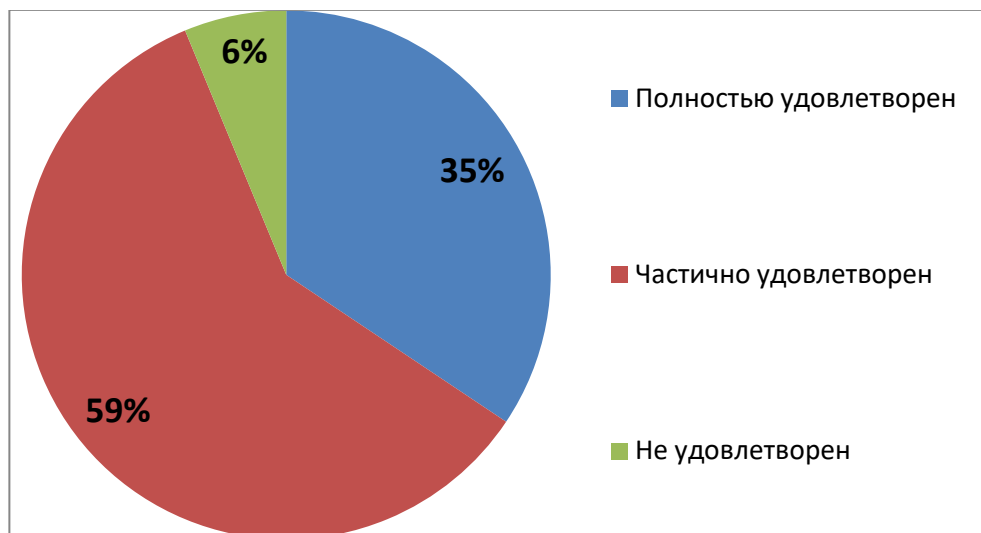
**Вопрос 27:** Оцените, насколько вы удовлетворены: (Качество учебных лабораторий, оборудования). Если анализировать ответы, то можно сделать вывод, что большинство преподавателей (84%) полностью удовлетворены качеством учебных лабораторий, оборудованием, 13% (4 человека) частично удовлетворены.



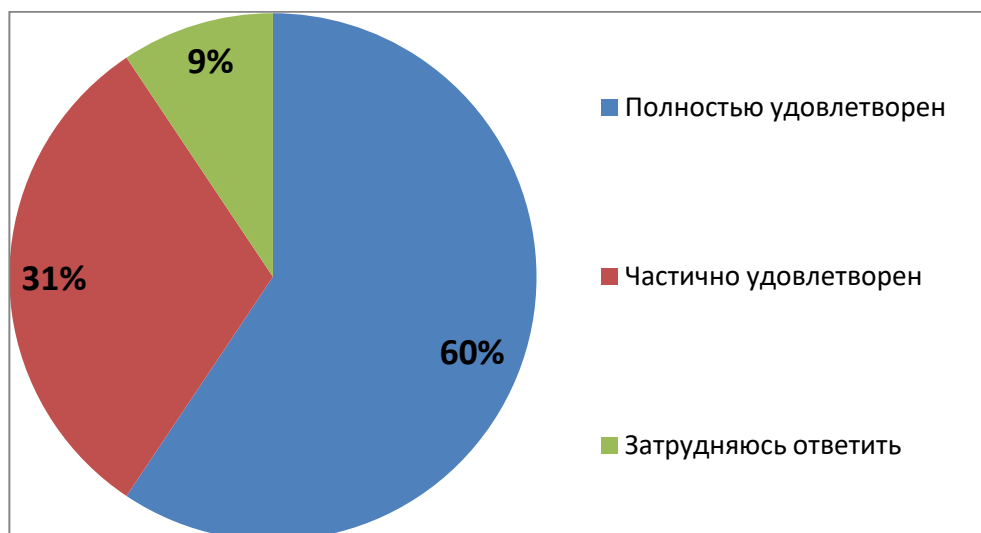
**Вопрос 28:** Оцените, насколько вы удовлетворены: (Техническое оснащённости учебного процесса). Техническая оснащённость учебного процесса полностью удовлетворяет 56% опрошенных (18 человек), частичную удовлетворенность испытывают 13 преподавателей (41%).



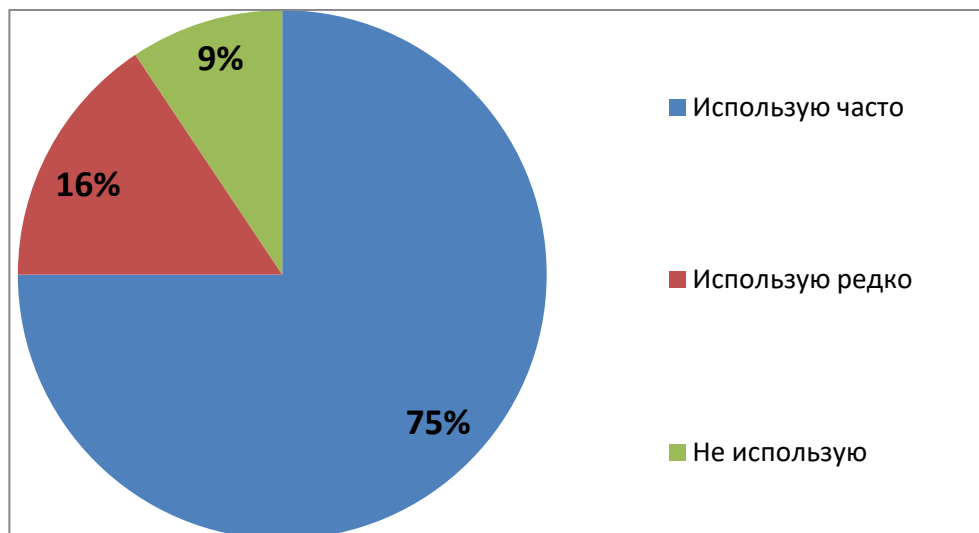
**Вопрос 29:** Оцените, насколько вы удовлетворены: (Условиями организации труда и оснащённостью своего рабочего места). Условиями организации труда и оснащённостью своего рабочего места большинство опрошенных (59%) полностью удовлетворены, частично довольны – 35% респондентов (11 человек) и только 2 преподавателей (6%) не устраивает предоставленные условия организации труда и оснащённость рабочего места.



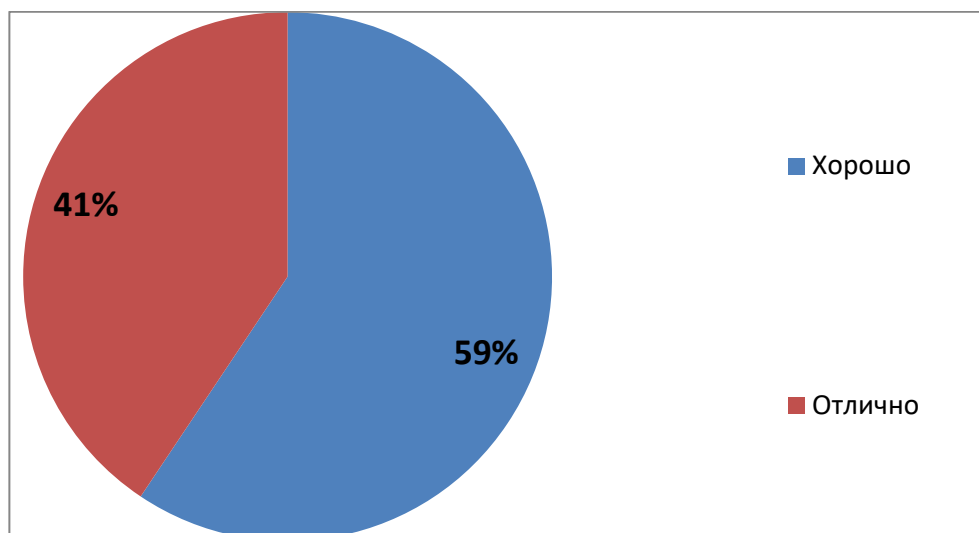
**Вопрос 30:** Оцените, насколько вы удовлетворены: (Фондом библиотеки). Фондом библиотеки полностью удовлетворены 60% (19 человек) и частично удовлетворены 10 преподавателей (31%).



**Вопрос 31:** Оцените как часто в своей работе вы используете электронную библиотечную систему. Электронную библиотечную систему в своей работе используют часто больше половины опрошенных (75%), редко используют 16% (5 преподавателей) и совсем не используют 3 респондента (9%).



**Вопрос 32:** Оцените качество информационного обеспечения. Качество информационного обеспечения на оценку «хорошо» оценивают 59% (19 человек), дают оценку «отлично» качеству информационного обеспечения 41% опрошенных (13 респондентов).





**Вопрос 33: Какие проблемы учебного процесса требуют, по Вашему мнению, первоочередного решения? (Выберите из предложенного списка не более 5 проблем).** 39% и 23% считают, что в первую очередь требуют решения проблемы с отсутствием возможности оперативного размножения раздаточных материалов для занятий и недостаточностью материально-технической базы соответственно. 19% рассматривают как первоочередную проблему, требующую решения, неудобством расписания, а 17% – недостаток учебно-методической литературы.



**Вопрос 34: Какие затруднения и проблемы Вы испытываете в своей повседневной педагогической практике?** 47% (15 преподавателей) в своей деятельности не хватает наглядного обеспечения, нехватку технического оснащения испытывают 11 респондентов (34%), 19% (6 человек) ощущают нехватку свободных кабинетов.



**Вопрос 35: Оцените в целом работу колледжа по шкале от 1 до 5.**  
Оценили работу колледжа в целом на оценку «удовлетворительно» 5 преподавателей (16%). 22% (7 человек) и 62% респондентов (20 человек) считают, что колледж осуществляет свою деятельность на «хорошо» и «отлично» соответственно.

