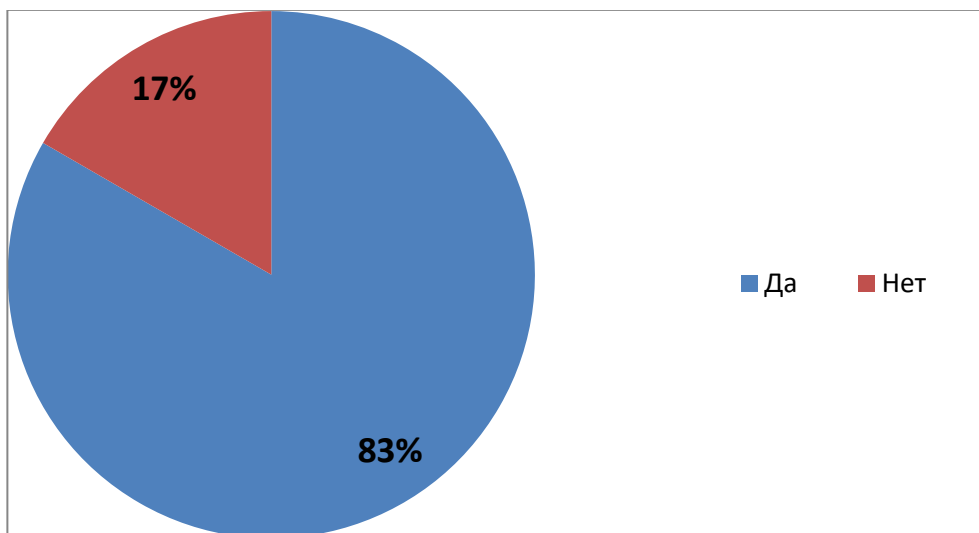
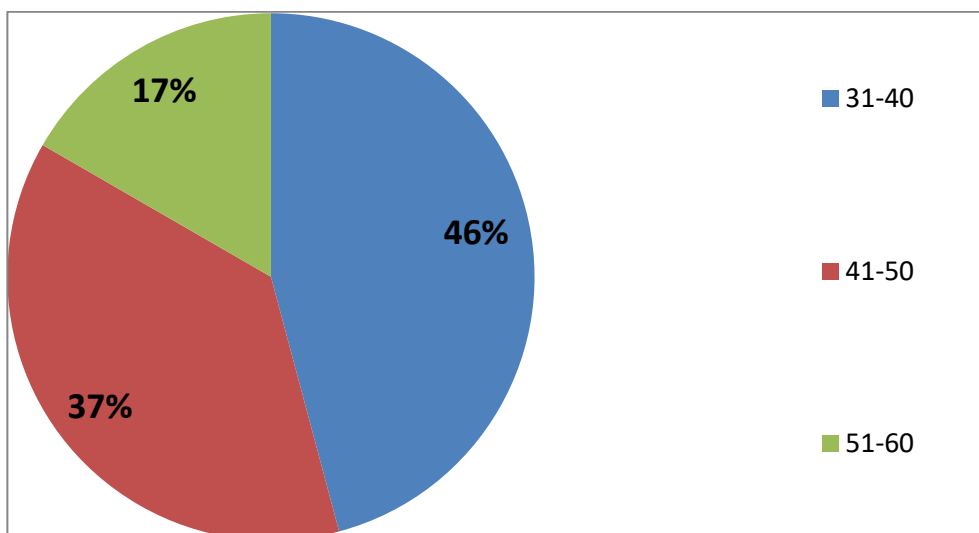


По специальности **Фармация** (очно-заочная форма) в анкетировании приняли участие 24 респондента.

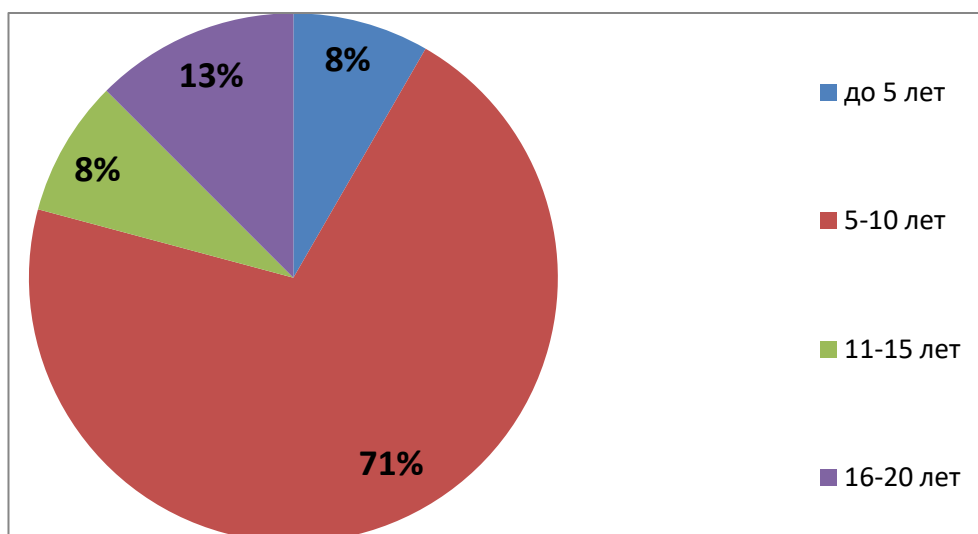
**Вопрос 1: Являетесь ли Вы штатным работником колледжа?** Среди всех опрошенных штатными преподавателями являются 20 человек (83%), а 4 респондента (17%) совместителями.



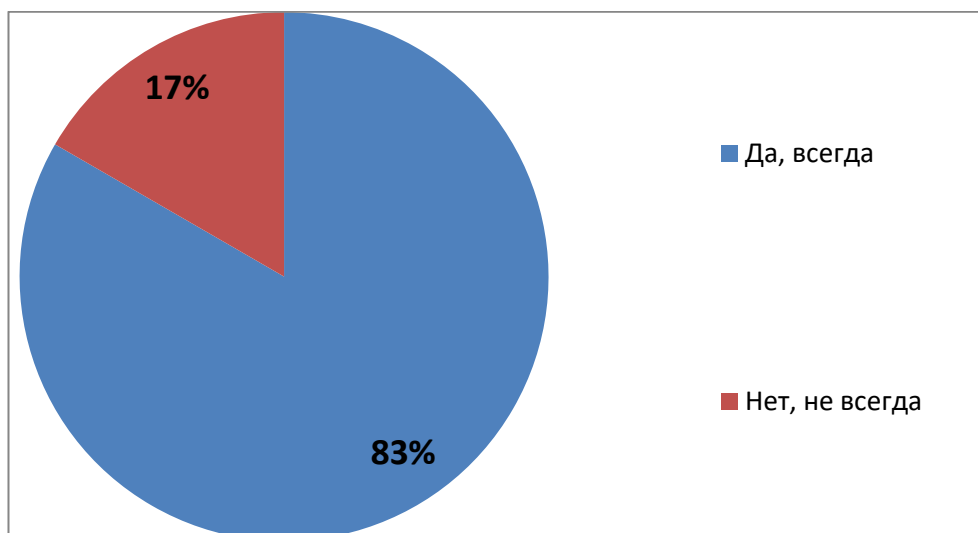
**Вопрос 2: Укажите Ваш возраст?** 46% (11 человек) опрошенных возрастом от 31 до 40 лет, 37% (9 преподавателей) имеют возраст от 41 до 50 лет, возрастом от 51 до 60 лет 17% респондентов (4 преподавателя).



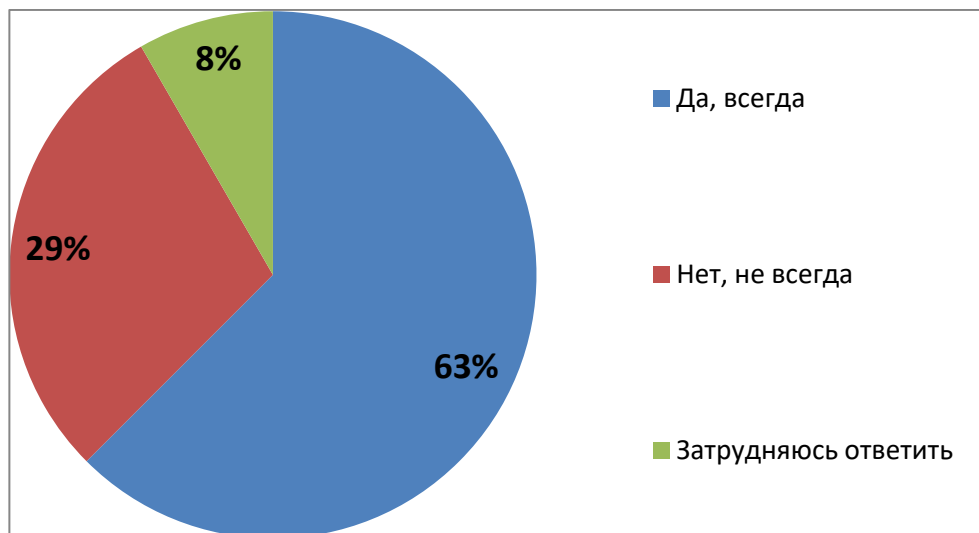
**Вопрос 3: Укажите стаж работы в колледже?** Стаж работы в колледже у 70% респондентов (17 человек) 5-10 лет. 16-20 лет проработали в колледже 13% опрошенных (3 человека), а 2 респондента (8%) - 11-15 лет., ровно такое же количество (8%) имеют стаж работы менее 5 лет.



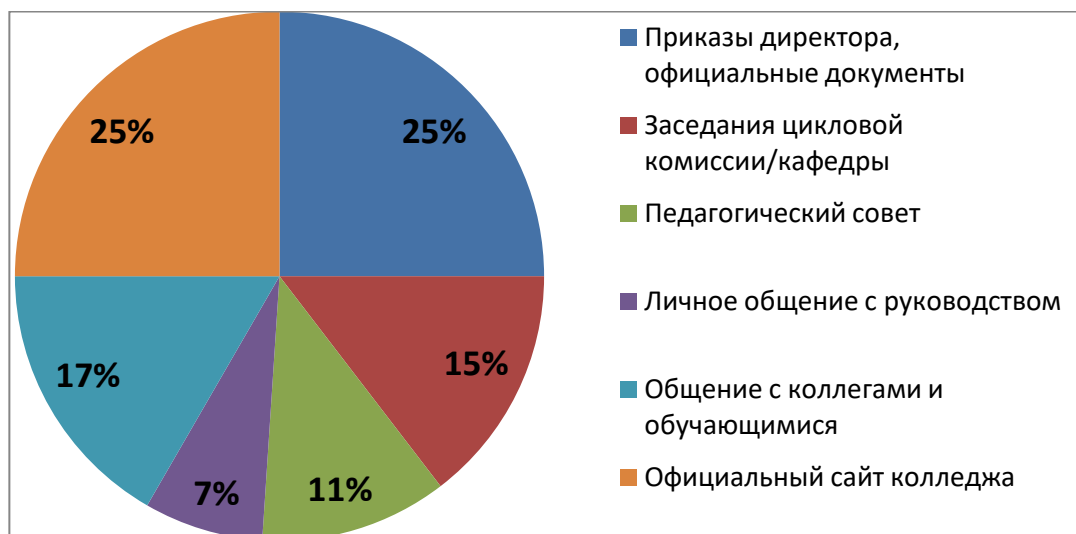
**Вопрос 4: Всегда ли доступна Вам вся необходимая информация, касающаяся учебного процесса?** Подавляющему большинству опрошенных (83%) доступна вся необходимая информация, касающаяся учебного процесса и только 4 респондентам (17%) не всегда доступна необходимая информация.



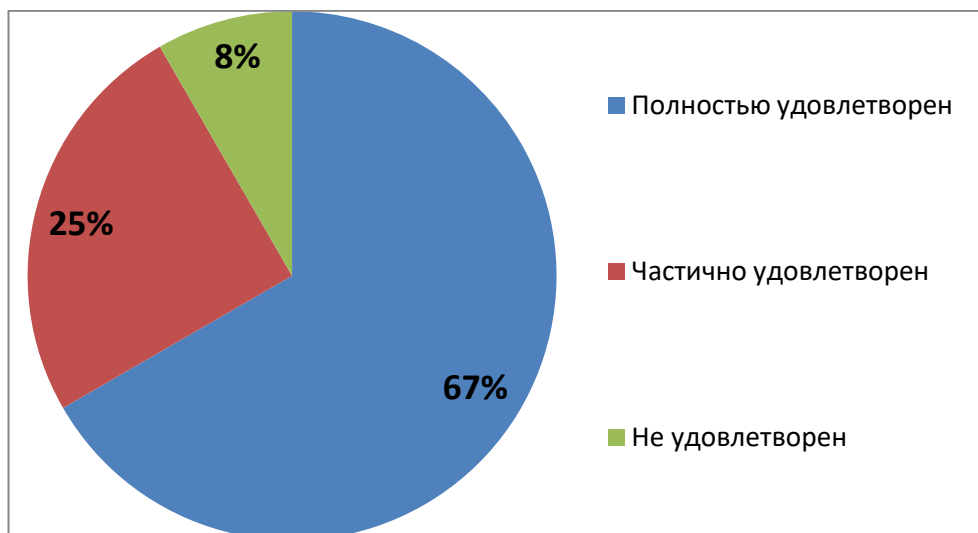
**Вопрос 5: Всегда ли доступна Вам вся необходимая информация, касающаяся внеучебных мероприятий?** Информация, касающаяся внеучебных мероприятий, всегда доступна для 63% (15 человек) опрошенных, а для 29% (7 преподавателей) не всегда есть доступ к информации по внеучебным мероприятиям.



**Вопрос 6: Отметьте 5 важных для Вас источников информации о жизни в колледже.** Респонденты выделяют такие важные источники получения информации, как приказы директора, официальные документы и официальный сайт колледжа данные ответы выбирают по 25%, 17% и 15% выбирают общение с коллегами и обучающимися и заседания цикловой комиссии/кафедры соответственно. 11% педагогический совет оценивают как важный источник получения информации. Меньше всего получают информацию о жизни в колледже из такого источника как личное общение с руководством – 7%.



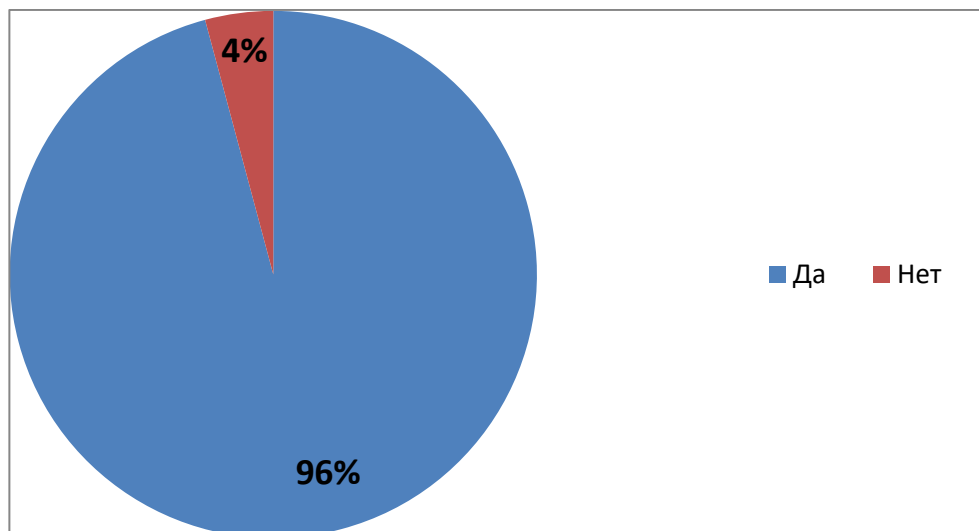
**Вопрос 7: Насколько Вы удовлетворены доступностью информации о планируемых мероприятиях в колледже? (Со стороны администрации).** Со стороны администрации удовлетворены доступностью информации о планируемых мероприятиях в колледже 16 преподавателей (67%), частично удовлетворены 25% (6 человек), только 2 преподавателя (8%) не удовлетворены доступностью информации со стороны администрации.



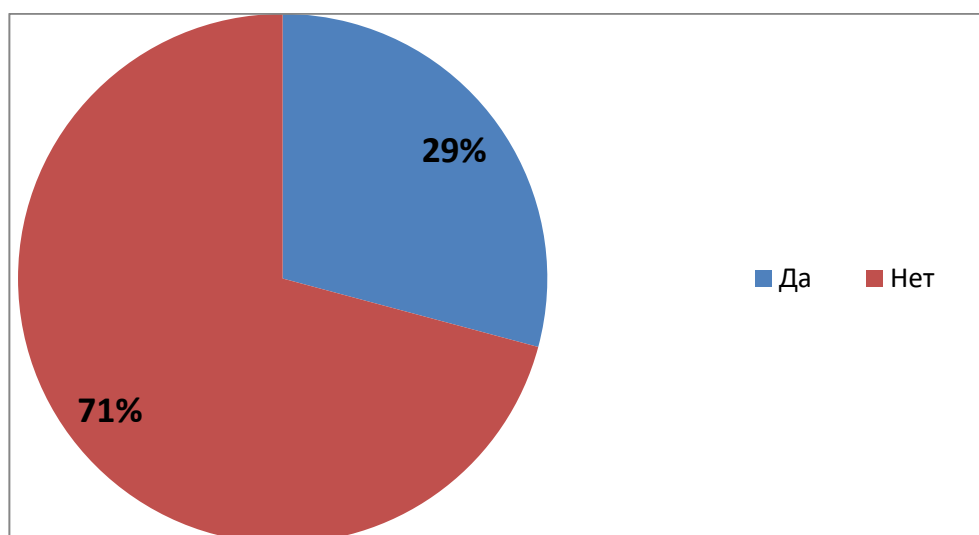
**Вопрос 8: Насколько Вы удовлетворены доступностью информации о планируемых мероприятиях в колледже? (Со стороны председателя ЦК/зав.кафедрой).** Информация о планируемых мероприятиях в колледже со стороны председателя ЦК/зав.кафедрой полностью доступна для 79% (19 человек) опрошенных, 5 преподавателей (21%) частично удовлетворены доступностью информации со стороны председателя ЦК/зав.кафедрой.



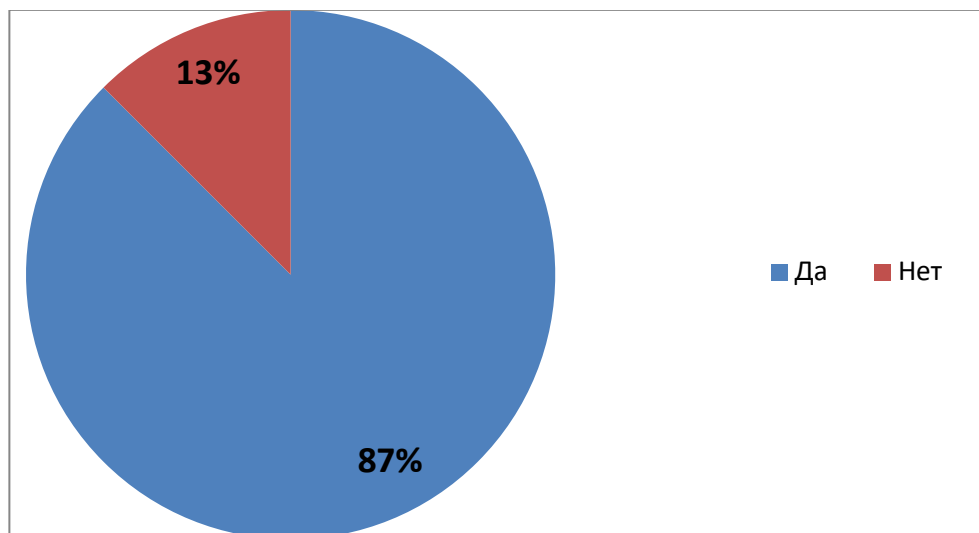
**Вопрос 9: Имеете ли Вы опыт практической работы по профилю преподаваемых дисциплин?** Что касается опыта практической работы по профилю преподаваемых дисциплин, то большинство респондентов (96%) имеют опыт, а 1 преподаватель (4%) не имеет практического опыта по профилю преподаваемых дисциплин.



**Вопрос 10: Нуждаетесь ли Вы лично в повышении квалификации?** Не считают нужным повышать квалификацию 71% (17 преподавателей) опрошенных, в повышении квалификации нуждается 7 человек (29%).



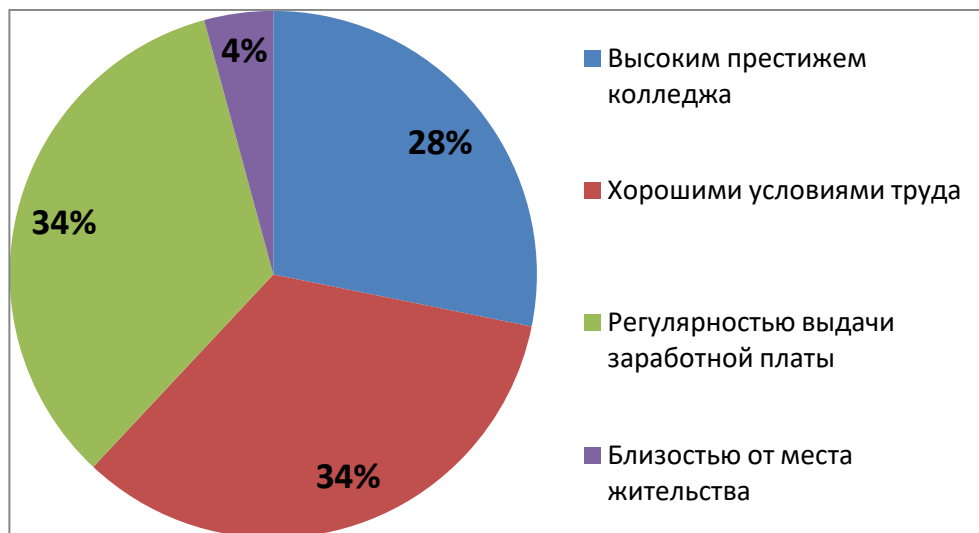
**Вопрос 11: Предоставляет ли Вам колледж возможность пройти курсы повышения квалификации, обучающие семинары, стажировки?** Колледж предоставляет возможность пройти курсы повышения квалификации, обучающие семинары, стажировки 87% (21 преподаватель) респондентов, 13% (3 человека) не видят возможности пройти курсы повышения квалификации, обучающие семинары, стажировки.



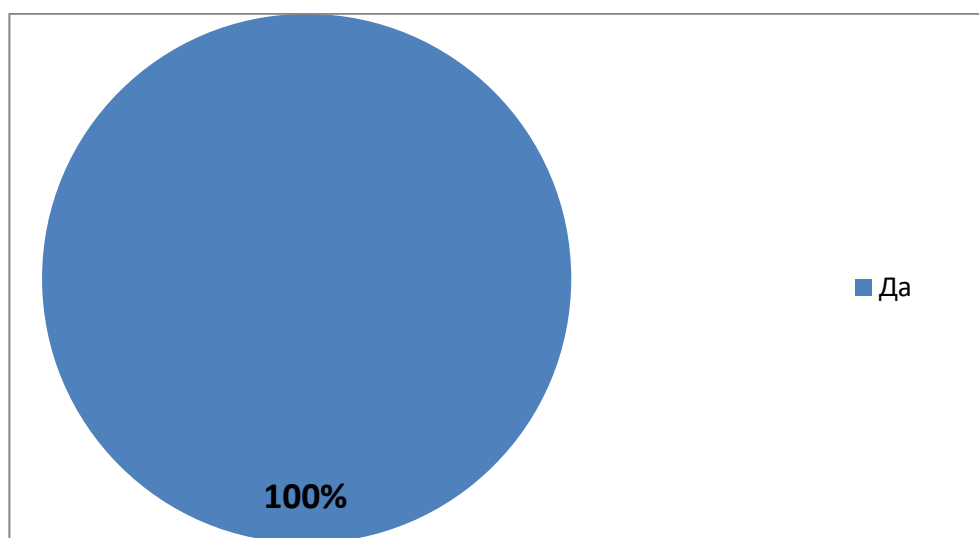
**Вопрос 12: Какую форму повышения квалификации Вы считаете наиболее приемлемой для себя в настоящее время?** Наиболее приемлемой для себя формой повышения квалификации 50% (12 человек) опрашиваемых считают программы дистанционного обучения. 29% (7 человек) оценивают посещение лекций и практических занятий коллег своих и в других ПОО как наиболее удачную форму повышения квалификации. 5 преподавателей (13%) предпочитают повышать квалификацию с помощью участия в семинарах, конференциях.



**Вопрос 13: Чем Вас привлекает работа в колледже (укажите не более 3 вариантов ответов).** 34% привлекает колледж регулярностью выплаты заработной платы, ровно такое же количество - хорошими условиями труда. 28% работают в колледже благодаря высокому престижу колледжа, а 4% привлекает близкое расположение колледжа к месту жительства.



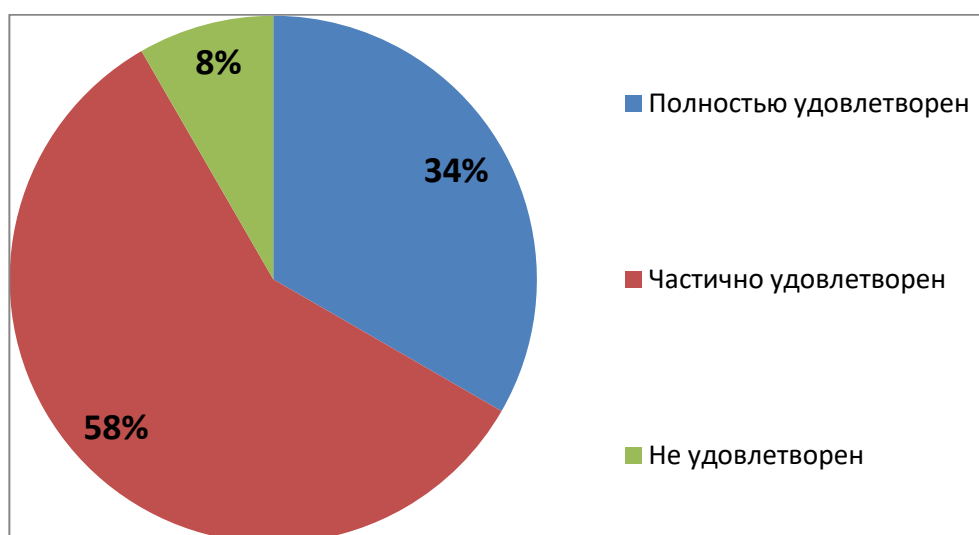
**Вопрос 14: Используете ли Вы информационные технологии при проведении занятий?** 100% опрошенных используют информационные технологии при проведении занятий.



**Вопрос 15:** Оцените, насколько вы удовлетворены: (Отношением руководства колледжа к Вам). Ответ «полностью удовлетворен» выбрало 15 респондентов, что составляет 62% от всех опрошенных, ответ «частично удовлетворен» выбрало 38% (9 человек).

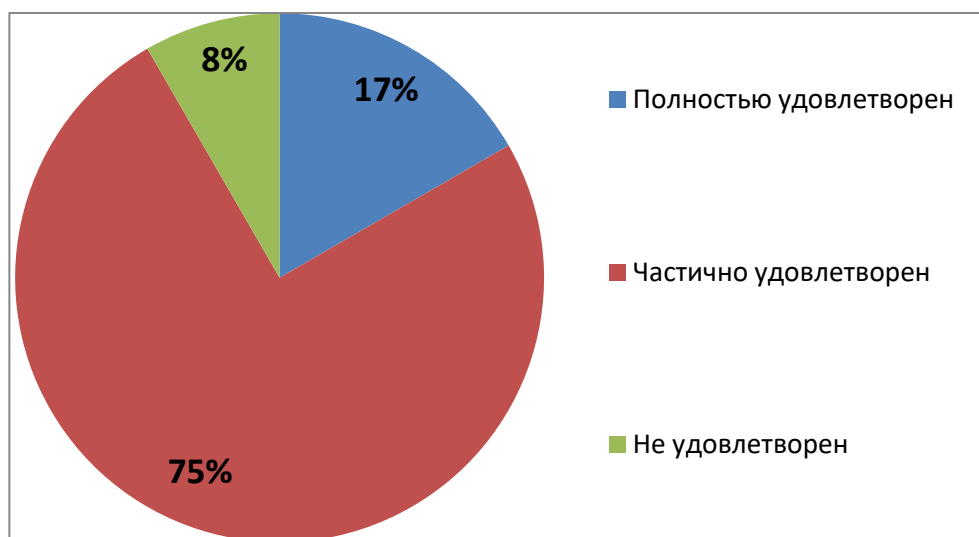


**Вопрос 16:** Оцените, насколько вы удовлетворены: (Отношениями с непосредственным руководителем (председателем ЦК/кафедрой)). Отношениями с непосредственным руководителем (председателем ЦК/кафедрой) частично удовлетворены 58% (14 человек), 8 преподавателей (34%) частично удовлетворены отношением с руководителем, 2 респондента (8%) не удовлетворены отношениями с непосредственным руководителем.

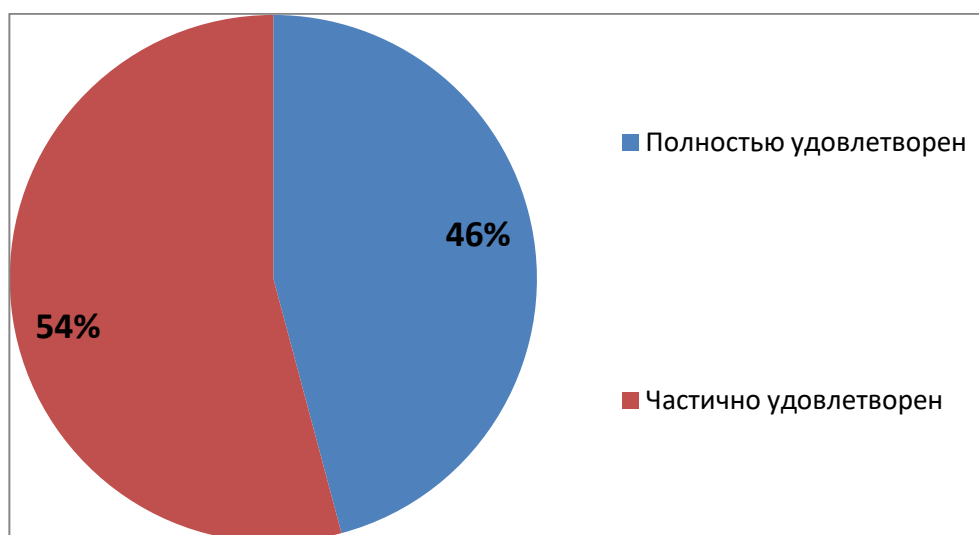




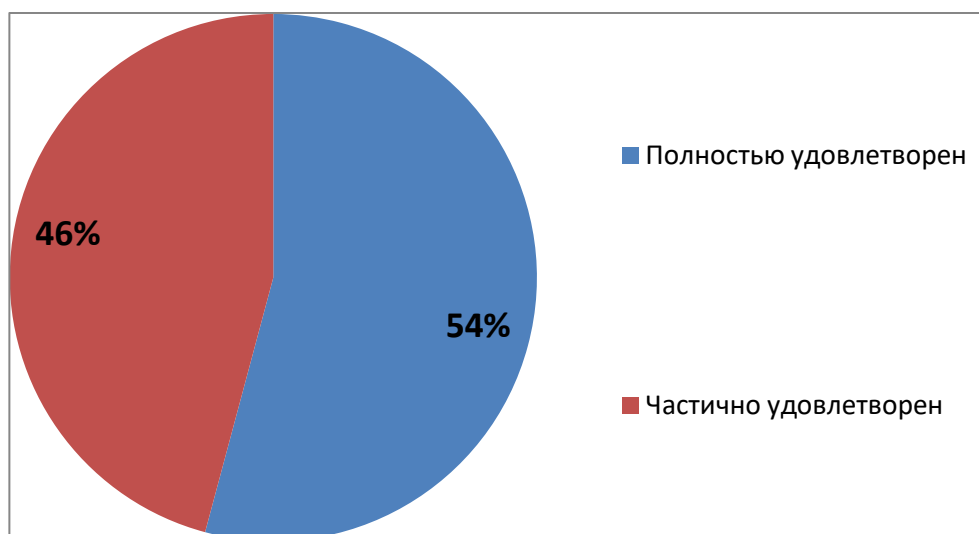
**Вопрос 17:** Оцените, насколько вы удовлетворены: (Работой учебной части). Частичную удовлетворенность работой учебной части испытывают 75% опрошенных (18 человек), полностью удовлетворены работой 4 преподавателя (17%), а не удовлетворены 8% (2 человека).



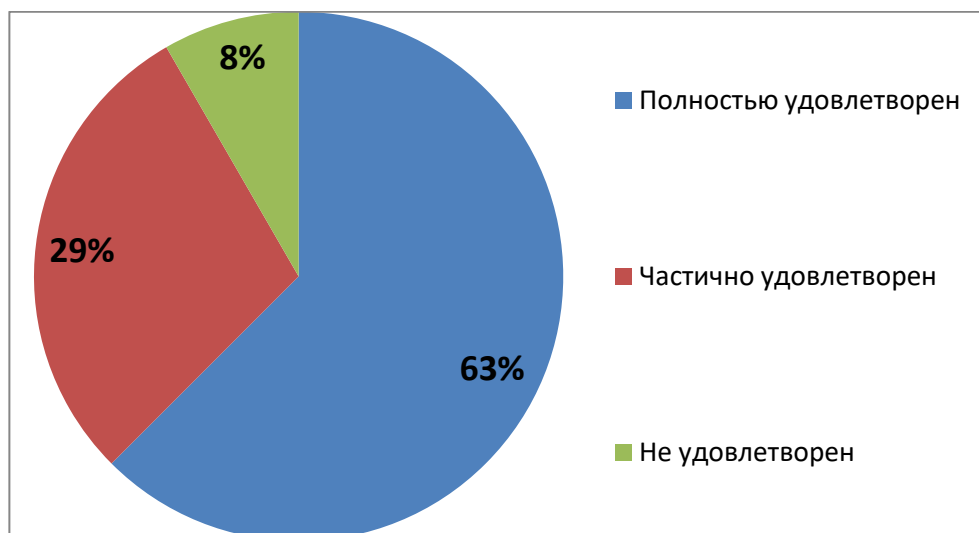
**Вопрос 18:** Оцените, насколько вы удовлетворены: (Учебно-производственной работой). 13 респондентов (54%) частично удовлетворены учебно-производственной работой, полностью устраивает учебно-производственная работа 46% опрошенных (11 человек).



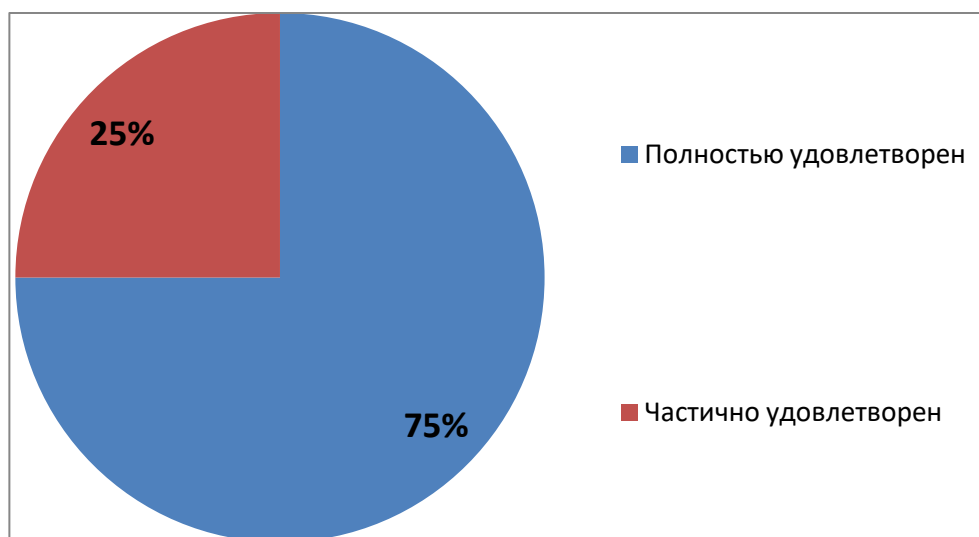
**Вопрос 19:** Оцените, насколько вы удовлетворены: (Работой методической службы). Работой методической службы полностью удовлетворены 54% (13 человек) респондентов, частично удовлетворены 46% (11 респондентов).



**Вопрос 20:** Оцените, насколько вы удовлетворены: (Работой воспитательного отдела). Полную удовлетворенность работой воспитательного отдела испытывают 63% опрошенных (15 человек), частичную удовлетворенность – 19% (7 преподавателей) и полную неудовлетворенность – лишь 2 респондента (8%).



**Вопрос 21:** Оцените, насколько вы удовлетворены: (Участием в принятии управленческих решений). 75% респондентов выбрали ответ «полностью удовлетворен», что составляет 18 человек. Вариант «частично удовлетворен» выбрали 25%, что составляет 6 человек.



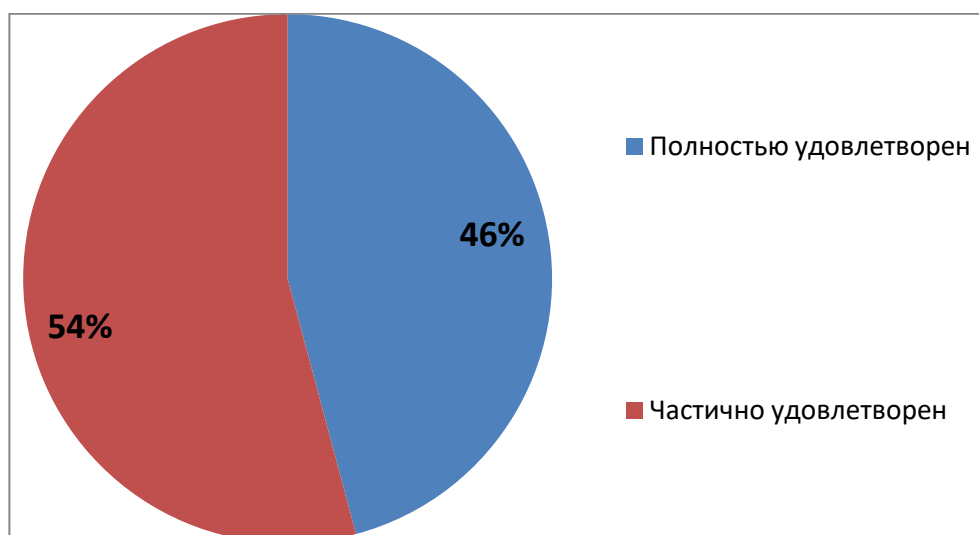
**Вопрос 22:** Оцените, насколько вы удовлетворены: (Взаимоотношениями с обучающимися). Взаимоотношения с обучающимися сложились у 71% преподавателей (17 человек), а 29% (7 респондентов) частично удовлетворены сложившимися отношениями с обучающимися.



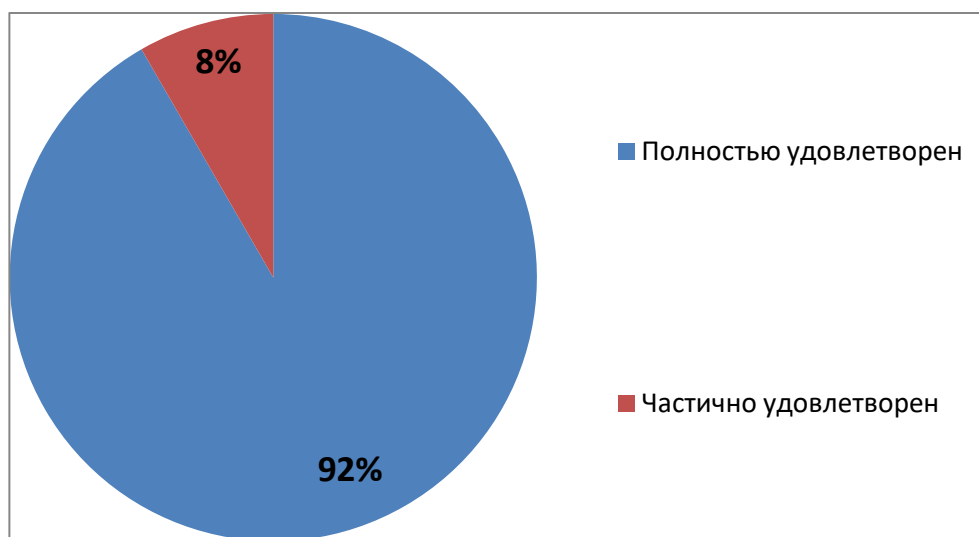
**Вопрос 23: Оцените, насколько вы удовлетворены: (Признанием Ваших успехов и достижений).** Признанием успехов и достижений частично удовлетворены 67% от всего количества опрошенных (16 преподавателей), а 25% (6 человек) полностью устраивает и только 2 респондентов (8%) не устраивает признание их успехов и достижений.



**Вопрос 24: Оцените, насколько вы удовлетворены: (Условиями оплаты труда).** Условия оплаты труда устраивают частично 54% опрошенных (13 человек), полную удовлетворенность получает 46% (11 преподавателей).



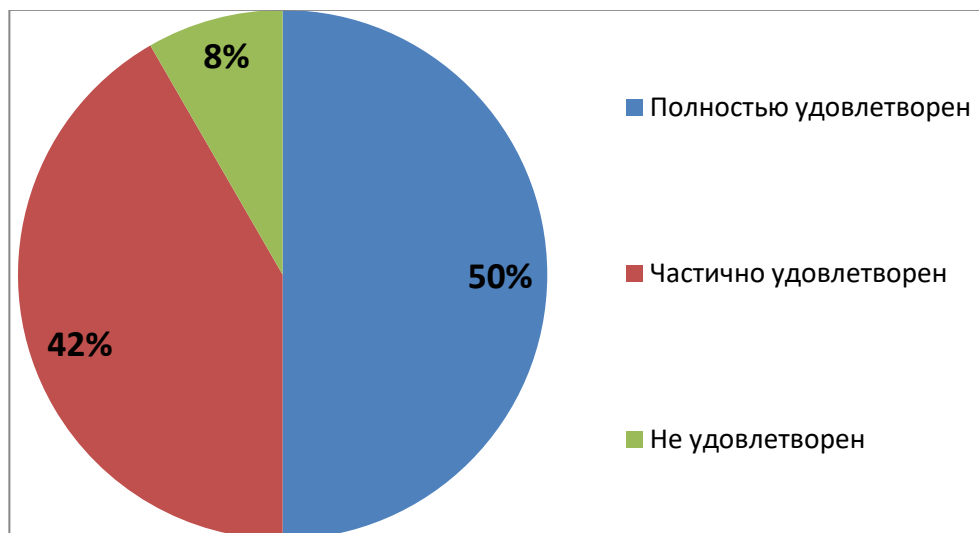
**Вопрос 25:** Оцените, насколько вы удовлетворены: (Охраной труда и его безопасностью). Полностью удовлетворены охраной труда и его безопасностью 92% преподавателя (22 человека), а частично удовлетворены 2 человека (8%).



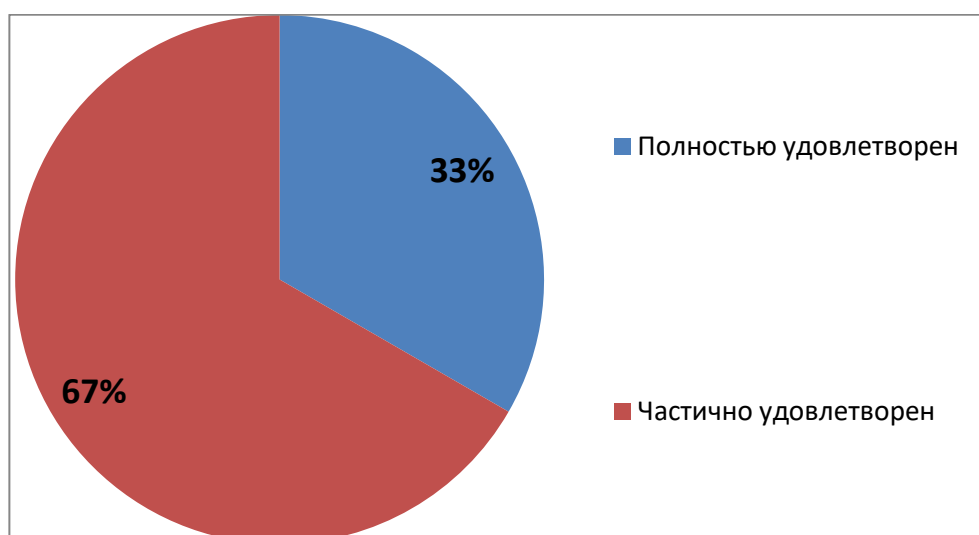
**Вопрос 26:** Оцените, насколько вы удовлетворены: (Качество учебных аудиторий). Качество учебных аудиторий частично устраивает 58% опрошенных (14 человека). 8 преподавателей (34%) полностью удовлетворены качеством учебных аудиторий и 8% (2 респондента) не устраивает качество учебных аудиторий.



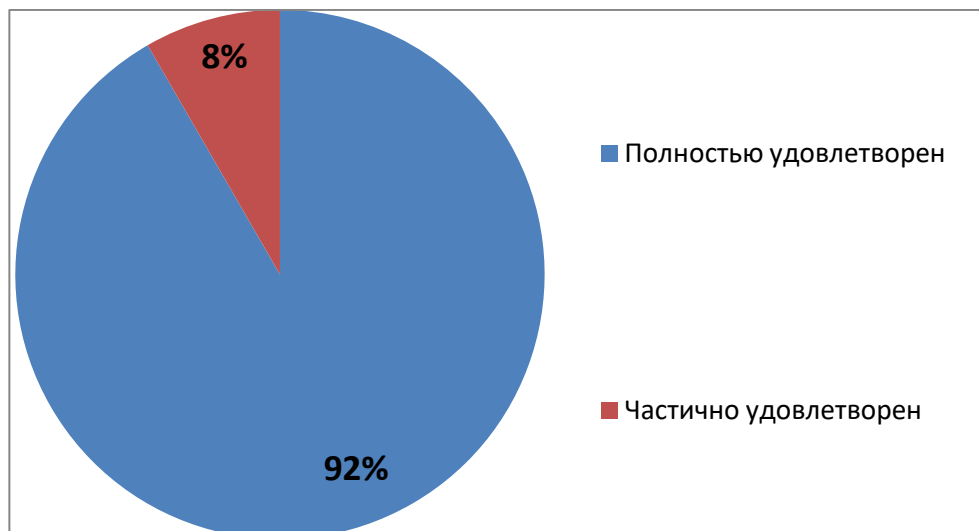
**Вопрос 27:** Оцените, насколько вы удовлетворены: (Качество учебных лабораторий, оборудования). Если анализировать ответы, то можно сделать вывод, что большинство преподавателей (50%) полностью удовлетворены качеством учебных лабораторий, оборудованием, 42% (10 человека) частично удовлетворены и лишь 2 респондента (8%) не устраивает качество учебных лабораторий, оборудования.



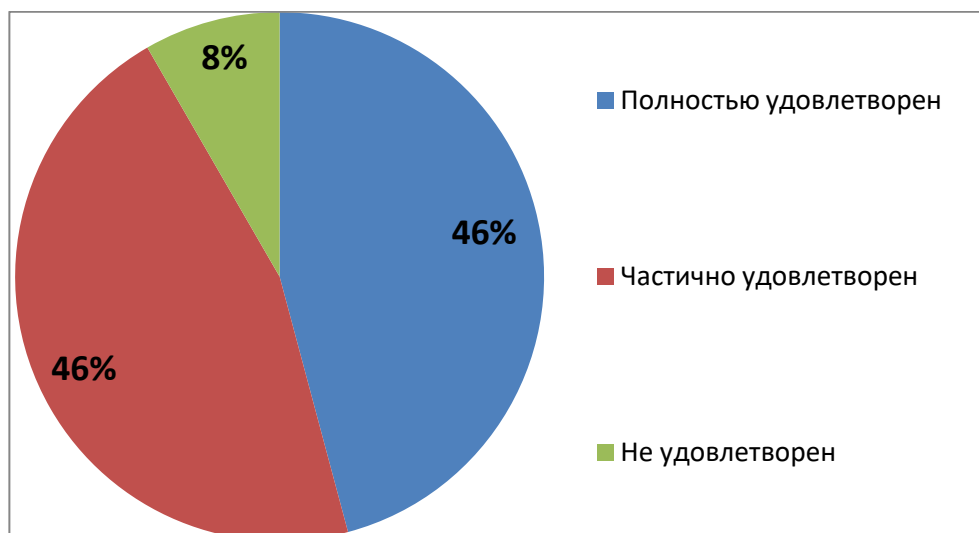
**Вопрос 28:** Оцените, насколько вы удовлетворены: (Техническое оснащённости учебного процесса). Техническая оснащённость учебного процесса частично удовлетворяет 67% опрошенных (16 человек), полную удовлетворенность испытывают 8 преподавателей (33%).



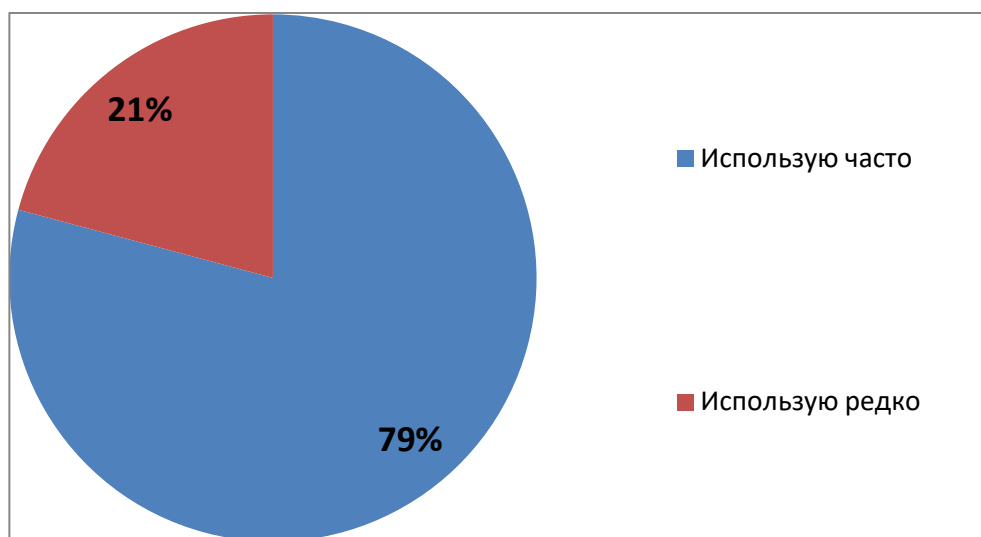
**Вопрос 29:** Оцените, насколько вы удовлетворены: (Условиями организации труда и оснащенностью своего рабочего места). Условиями организации труда и оснащенностью своего рабочего места большинство опрошенных (92%) полностью удовлетворены, частично довольны – 8% респондентов (2 человека).



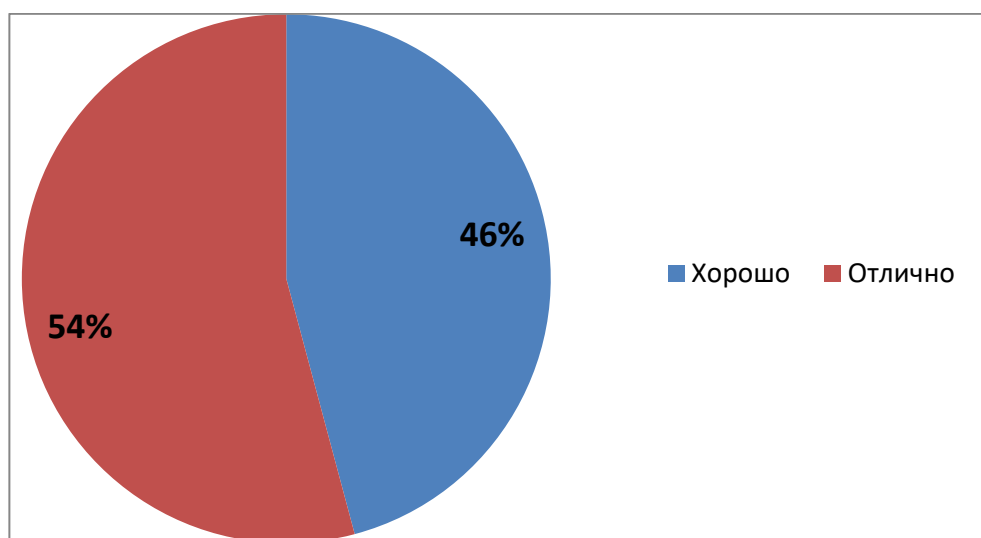
**Вопрос 30:** Оцените, насколько вы удовлетворены: (Фондом библиотеки). Фондом библиотеки полностью удовлетворены 46% (11 человек) и ровно такое же количество испытывают частичную удовлетворенность и не удовлетворены 2 преподавателя (8%).



**Вопрос 31:** Оцените как часто в своей работе вы используете электронную библиотечную систему. Электронную библиотечную систему в своей работе используют часто больше половины опрошенных (79%), редко используют 21% (5 преподавателей).

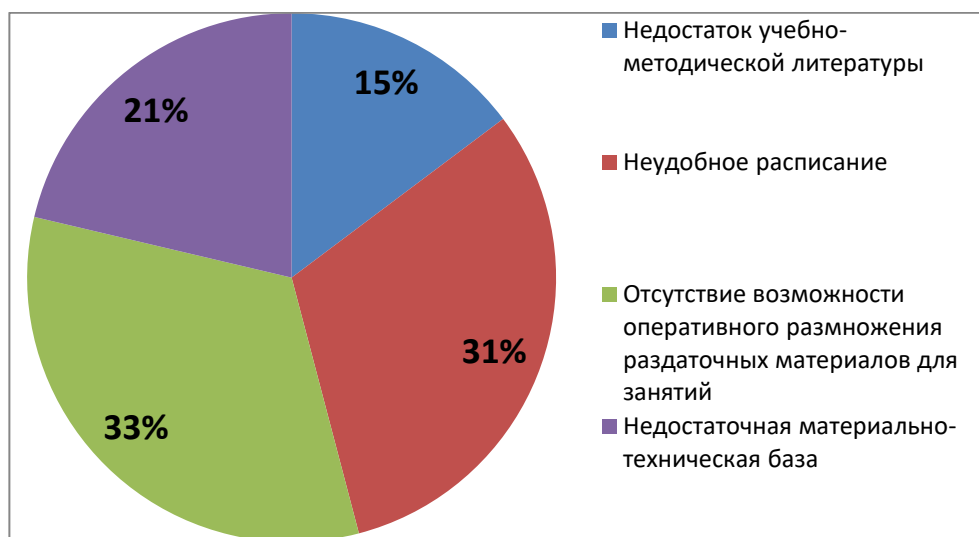


**Вопрос 32:** Оцените качество информационного обеспечения. Качество информационного обеспечения на оценку «отлично» оценивают 54% (13 человек), дают оценку «хорошо» качеству информационного обеспечения 46% опрошенных (11 респондентов).

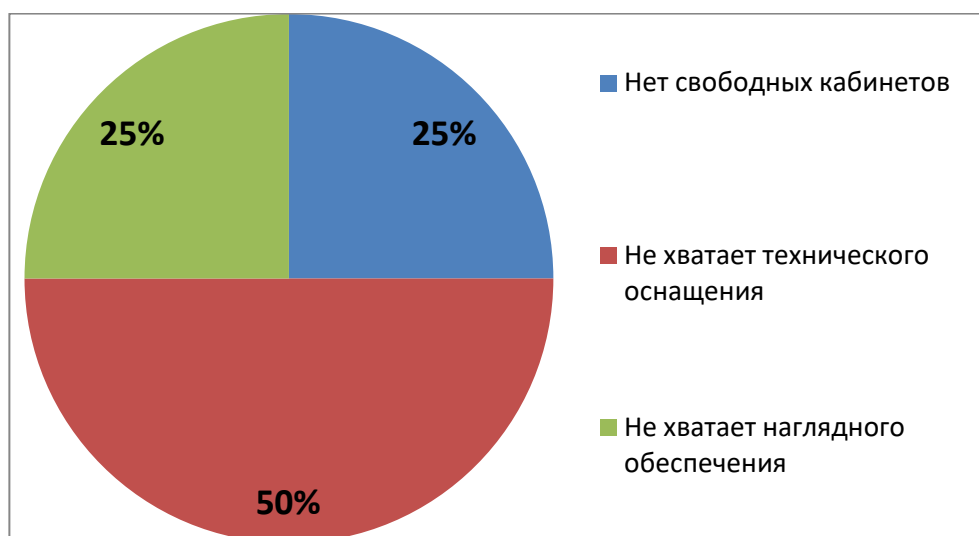




**Вопрос 33: Какие проблемы учебного процесса требуют, по Вашему мнению, первоочередного решения? (Выберите из предложенного списка не более 5 проблем). 33% и 31% считают, что в первую очередь требуют решения проблемы с отсутствием возможности оперативного размножения раздаточных материалов для занятий и неудобство расписания соответственно. 21% рассматривают как первоочередную проблему, требующую решения, недостаточностью материально-технической базы, а 15% – недостаток учебно-методической литературы.**



**Вопрос 34: Какие затруднения и проблемы Вы испытываете в своей повседневной педагогической практике? 50% (12 преподавателей) в своей деятельности не хватает технического оснащения, нехватку наглядного обеспечения испытывают 6 респондентов (25%), такому же количеству (25%) не хватает свободных кабинетов.**



**Вопрос 35: Оцените в целом работу колледжа по шкале от 1 до 5.**

Оценил работу колледжа в целом на оценку «удовлетворительно» 1 преподаватель (4%). 25% (6 человек) и 71% респондентов (17 человек) считают, что колледж осуществляет свою деятельность на «хорошо» и «отлично» соответственно.

